

Årsredovisning

för

Christian Berner Tech Trade AB

556026-3666

Räkenskapsåret

2012

Fastställelseintyg

Undertecknad styrelseledamot intygar härmed, dels att denna kopia av årsredovisningen överensstämmer med originalet, dels att resultat- och balansräkningen fastställts på årsstämma den 19 mars 2013. Årsstämman beslöt tillika godkänna styrelsens förslag till resultatdisposition.

Mölnlycke den 22 april 2013



Bo Söderqvist
Verkställande Direktör



Styrelsen och verkställande direktören för Christian Berner Tech Trade AB får härmed avge årsredovisning för räkenskapsåret 2012.

Förvaltningsberättelse

Koncernen

Information om verksamheten

Christian Berner Tech Trade koncernen har drygt 135 medarbetare och är en av Nordens största företagsgrupper inom teknikhandel. Koncernen är representerad i Sverige, Norge, Danmark och Finland och levererar avancerad teknisk utrustning, komponenter och material samt erbjuder rådgivning, systemutveckling, installation och service. Kunderna utgörs av industriföretag och offentliga verksamheter.

Resultat och ställning

Verksamheterna i Sverige, Norge och Finland har positiva resultat. Danmark redovisar ett negativt resultat i år.

Framtida utveckling

Den allmänna uppfattningen om efterfrågan i marknaden under 2012 och framåt är väl något splittrad i omvärlden, men det vi kan se i vår orderstock och orderingång just nu så ser vi optimistiskt på en relativt stabil försäljning och en positiv resultatutveckling under året. Tack vare genomförda rationaliseringar, investeringar och utveckling av kunderbjudandet står Christian Berner Tech Trade väl rustat inför framtiden.

Väsentliga händelser under året

Avtal har tecknats gällande samtliga våra nordiska länder mellan Christian Berner och Koch-Glitsch UK.

Med detta avtal och styrkan hos respektive företag i kombination, skapas ett mervärde för kunder på den nordiska marknaden som ger oss nya möjligheter och tillåter oss att erbjuda ett bredare utbud av våra produkter i Norden för Christian Berner Tech Trade AB. Christian Berner har lång erfarenhet av att leverera avancerad teknisk utrustning till den nordiska regionen.

Koch-Glitsch är världsledande inom design, tillverkning och leverans av massöverförings- och separationsteknisk utrustning för bl.a. kemi, petrokemi, raffinering samt gasindustri.

Moderbolaget

Ägarförhållanden

Christian Berner Tech Trade AB är ett helägt dotterföretag till Christian Berner Invest AB, org. nr. 556103-5410.



Förslag till vinstdisposition

Styrelsen föreslår att till förfogande stående vinstmedel (kronor):

balanserad vinst	28 089 105
årets förlust	-145 036
	27 944 069
disponeras så att	
i ny räkning överföres	27 944 069

Företagets resultat och ställning i övrigt framgår av efterföljande resultat- och balansräkning samt kassaflödesanalys med tilläggsupplysningar.

4



Koncernen

Resultaträkning	Not	2012-01-01 -2012-12-31	2011-01-01 -2011-12-31
<i>Försäljning</i>		524 533 439	569 885 160
<i>Varav förmedlad provisionsförsäljning</i>		-177 046 126	-225 294 801
Nettoomsättning	1	347 487 313	344 590 359
Övriga rörelseintäkter	2	12 734 286	11 469 083
		360 221 599	356 059 442
<i>Rörelsens kostnader</i>			
Handelsvaror		-218 204 133	-218 660 141
Övriga externa kostnader	3	-45 965 962	-40 940 221
Personalkostnader	4	-91 037 338	-86 796 466
Avskrivningar och nedskrivningar av materiella och immateriella anläggningstillgångar	5	-2 046 327	-1 584 277
		-357 253 760	-347 981 105
Rörelseresultat		2 967 839	8 078 337
Resultat från finansiella poster			
Övriga ränteintäkter och liknande resultatposter	7	1 208 269	818 075
Räntekostnader och liknande resultatposter	8	-1 423 577	-835 139
		-215 308	-17 064
Resultat efter finansiella poster		2 752 531	8 061 273
Resultat före skatt			
Årets skattekostnad	9	-683 954	-2 863 856
Årets resultat		2 068 577	5 197 417



Koncernen

Balansräkning	Not	2012-12-31	2011-12-31
TILLGÅNGAR			
Anläggningstillgångar			
<i>Immateriella anläggningstillgångar</i>			
Koncessioner, patent, licenser, varumärken samt liknande rättigheter	10	12 087 500	12 837 500
Goodwill	11	224 776	674 776
		12 312 276	13 512 276
<i>Materiella anläggningstillgångar</i>			
Inventarier, verktyg och installationer	12	3 711 193	3 138 295
<i>Finansiella anläggningstillgångar</i>			
Andra långfristiga fordringar		310 671	315 772
		310 671	315 772
Summa anläggningstillgångar		16 334 140	16 966 343
Omsättningstillgångar			
<i>Varulager m m</i>			
Färdiga varor och handelsvaror		19 838 548	22 041 444
Förskott till leverantör		1 081 055	2 273 944
		20 919 603	24 315 388
<i>Kortfristiga fordringar</i>			
Kundfordringar		50 266 081	60 176 629
Övriga fordringar		1 141 559	1 488 020
Förutbetalda kostnader och upplupna intäkter	14	1 561 212	887 142
		52 968 852	62 551 791
Kassa och bank		3 179 007	7 585 026
Summa omsättningstillgångar		77 067 462	94 452 205
SUMMA TILLGÅNGAR		93 401 602	111 418 548

**Koncernen**

Balansräkning	Not	2012-12-31	2011-12-31
EGET KAPITAL OCH SKULDER			
Eget kapital	15		
<i>Bundet eget kapital</i>			
Aktiekapital		300 000	300 000
Bundna reserver		231 027	1 241 057
		531 027	1 541 057
<i>Fritt eget kapital</i>			
Fria reserver		12 947 142	8 856 400
Årets resultat		2 068 577	5 197 417
		15 015 719	14 053 817
Summa eget kapital		15 546 746	15 594 874
Avsättningar			
Uppskjuten skatteskuld		64 954	442 612
Långfristiga skulder	16		
Checkräkningskredit	17	363 582	0
Övriga skulder till kreditinstitut		6 765 941	8 560 919
Skulder till koncernföretag		6 166 350	1 495 798
Övriga skulder		0	1 461 692
Summa långfristiga skulder		13 295 873	11 518 409
Kortfristiga skulder			
Övriga skulder till kreditinstitut		4 426 431	7 585 299
Förskott från kunder		4 151 336	4 091 520
Leverantörsskulder		25 328 178	29 488 894
Skulder till koncernföretag		2 806 140	4 446 251
Aktuella skatteskulder		148 693	685 861
Övriga skulder		9 867 999	12 182 239
Upplupna kostnader och förutbetalda intäkter	18	17 765 252	25 382 589
Summa kortfristiga skulder		64 494 029	83 862 653
SUMMA EGET KAPITAL OCH SKULDER		93 401 602	111 418 548
Ställda säkerheter			
<i>För egna skulder och avsättningar</i>	19		
Företagsinteckningar		15 000 000	15 000 000
Aktier i dotterbolag		120 000	2 165 000
		15 120 000	17 165 000
Ansvarsförbindelser	20	89 410 756	92 406 955



Koncernen

Kassaflödesanalys

	2012-01-01 -2012-12-31	2011-01-01 -2011-12-31
Den löpande verksamheten		
Resultat före finansiella poster	2 967 839	8 078 337
Avskrivningar	2 046 327	1 584 277
Övriga ej likviditetspåverkande poster	-734 178	934 695
	4 279 988	10 597 309
Erhållen ränta	1 208 269	298 925
Erlagd ränta	-1 423 577	-236 783
Betald inkomstskatt	-860 764	-1 154 058
	3 203 916	9 505 393
Kassaflöde från förändring av rörelsekapitalet		
Förändring av varulager	4 035 558	-6 870 986
Förändring av kundfordringar	9 879 454	-17 682 931
Förändring av kortfristiga fordringar	-327 609	13 963 618
Förändring av leverantörsskulder	-4 160 716	1 822 460
Förändring av kortfristiga skulder	-14 318 012	9 054 467
Kassaflöde från den löpande verksamheten	-1 687 409	9 792 021
Investeringsverksamheten		
Investeringar i immateriella anläggningstillgångar	0	-13 000 000
Justering av köpeskilling för immateriella anläggningstillgångar	100 000	0
Investeringar i materiella anläggningstillgångar	-1 881 475	-1 373 495
Försäljning av materiella anläggningstillgångar	439 168	358 868
Förändring finansiella anläggningstillgångar	5 101	1 021
Kassaflöde från investeringsverksamheten	-1 337 206	-14 013 606
Finansieringsverksamheten		
Förändring checkräkningskredit	363 582	0
Upptagna lån	4 670 552	7 798 553
Amortering av skuld	-3 256 670	-4 215 033
Förändring av kortfristiga finansiella skulder	-3 158 868	5 508 636
Kassaflöde från finansieringsverksamheten	-1 381 404	9 092 156
Årets kassaflöde	-4 406 019	4 870 571
Likvida medel vid årets början	7 585 026	2 714 455
Likvida medel vid årets slut	3 179 007	7 585 026



Moderbolag

Resultaträkning	Not	2012-01-01 -2012-12-31	2011-01-01 -2011-12-31
Nettoomsättning		10 132 000 10 132 000	4 832 916 4 832 916
Rörelsens kostnader			
Koncerninterna tjänster		-10 132 000	-4 832 916
Övriga externa kostnader	3	-762 950	-674 658
Personalkostnader	4	-174 470	-124 553
		-11 069 420	-5 632 127
Rörelseresultat		-937 420	-799 211
Resultat från finansiella poster			
Resultat från andelar i koncernföretag	6	602 182	1 727 250
Övriga ränteintäkter		71 702	77 013
Räntekostnader och liknande resultatposter		-148 147	-264 086
Valutakursvinst koncernfordringar		0	20 002
		525 737	1 560 179
Resultat efter finansiella poster		-411 683	760 968
Resultat före skatt		-411 683	760 968
Årets skattekostnad	9	266 647	334 068
Årets resultat		-145 036	1 095 036

1

**Moderbolag**

Balansräkning	Not	2012-12-31	2011-12-31
TILLGÅNGAR			
Anläggningstillgångar			
<i>Finansiella anläggningstillgångar</i>			
Andelar i koncernföretag	13	37 273 152	37 424 740
		37 273 152	37 424 740
Summa anläggningstillgångar		37 273 152	37 424 740
Omsättningstillgångar			
<i>Kortfristiga fordringar</i>			
Fordringar hos koncernföretag		2 049 030	3 306 250
Övriga fordringar		146 131	318 661
		2 195 161	3 624 911
Summa omsättningstillgångar		2 195 161	3 624 911
SUMMA TILLGÅNGAR		39 468 313	41 049 651

4



Moderbolag

Balansräkning	Not	2012-12-31	2011-12-31
EGET KAPITAL OCH SKULDER			
Eget kapital	15		
<i>Bundet eget kapital</i>			
Aktiekapital		300 000	300 000
Reservfond		734	734
		300 734	300 734
<i>Fritt eget kapital</i>			
Balanserad vinst		28 089 105	26 246 849
Årets resultat		-145 036	1 095 036
		27 944 069	27 341 885
Summa eget kapital		28 244 803	27 642 619
Långfristiga skulder	16		
Skulder till koncernföretag		7 206 996	2 011 476
Summa långfristiga skulder		7 206 996	2 011 476
Kortfristiga skulder			
Skulder till koncernföretag		3 468 781	9 300 000
Aktuella skatteskulder		0	2 309
Övriga skulder		200 000	1 200 000
Upplupna kostnader och förutbetalda intäkter		347 733	893 247
Summa kortfristiga skulder		4 016 514	11 395 556
SUMMA EGET KAPITAL OCH SKULDER		39 468 313	41 049 651
Ställda säkerheter	19		
<i>Övriga ställda panter och säkerheter</i>			
Aktier i dotterbolag		120 000	1 804 200
Ansvarsförbindelser	20	15 000 000	15 000 000

1



Tilläggsupplysningar

Redovisnings- och värderingsprinciper

Allmänna upplysningar

Årsredovisningen har upprättats enligt årsredovisningslagen och med tillämpande av allmänna råd, rekommendationer samt uttalanden från Bokföringsnämnden. För de fall allmänt råd från Bokföringsnämnden saknas för en för företaget väsentlig fråga har vägledning hämtats från Redovisningsrådets rekommendationer samt uttalanden från dess akutgrupp.

Redovisningsprinciperna är oförändrade jämfört med föregående år.

Fordringar upptas till det belopp som efter individuell prövning beräknas bli betalt.

Fordringar och skulder i utländsk valuta har värderats till balansdagens kurs. Kursvinster och kursförluster på rörelsefordringar och rörelseskulder redovisas i rörelseresultatet.

Koncernredovisning

I koncernredovisningen ingår dotterföretag där moderföretaget direkt eller indirekt innehar mer än 50% av rösterna, eller på annat sätt har ett bestämmande inflytande. Koncernens bokslut är upprättat enligt förvärvsmetoden, vilket innebär att dotterföretagens egna kapital vid förvärvet fastställt som skillnaden mellan tillgångarnas och skuldernas verkliga värden, elimineras i sin helhet. I koncernens egna kapital ingår härigenom endast den del som tillkommit efter förvärvet. Under året förvärvade bolag inkluderas i koncernredovisningen med belopp avseende tiden efter förvärvet. Samtliga utländska dotterföretag klassificeras som självständiga dotterföretag, varför dagskursmetoden tillämpas för omräkning av deras bokslut. Detta innebär att de utländska dotterföretagens tillgångar och skulder omräknas till balansdagens kurs. Samtliga poster i resultaträkningarna omräknas till årets genomsnittskurs. Omräkningsdifferensen förs direkt till koncernens egna kapital.

Intäktsredovisning

Försäljning av varor redovisas vid leverans av produkter till kunden, i enlighet med försäljningsvillkoren. Försäljning redovisas netto efter moms, rabatter och kursdifferenser vid försäljning i utländsk valuta. I koncernredovisningen elimineras koncernintern försäljning.

Anläggningstillgångar

Immateriella och materiella anläggningstillgångar redovisas till anskaffningsvärde minskat med ackumulerade avskrivningar enligt plan och eventuella nedskrivningar.

Avskrivning sker linjärt över den förväntade nyttjandeperioden med hänsyn till väsentligt restvärde.

Varulager

Varulagret värderas, med tillämpning av först-in och först-ut principen, till det lägsta av anskaffningsvärdet och verkligt värde.

Inkomstskatter

Redovisade inkomstskatter innefattar skatt som skall betalas eller erhållas avseende aktuellt år samt justeringar avseende tidigare års aktuella skatt. Skatteskulder/-fordringar värderas till vad som enligt företagets bedömning skall erläggas till eller erhållas från skattemyndigheten.

h



Avsättningar och skulder

Skulder har om ej annat anges nedan, upptagits till anskaffningsvärden med sedvanliga reserveringar för upplupna kostnader. Avsättningar har gjorts för kända och befarade risker efter individuell prövning.

Uppskjuten skatt

Uppskjuten skatt beräknas enligt balansräkningsmetoden med utgångspunkt i temporära skillnader mellan redovisade och skattemässiga värden på tillgångar och skulder. Uppskjutna skattefordringar i avdragsgilla temporära skillnader och underskottsavdrag redovisas endast i den mån det är sannolikt att dessa kommer att medföra lägre skatteutbetalningar i framtiden.

A



Noter

Nedan noter avser koncernen och moderbolaget i förekommande fall.

Not 1 Nettoomsättningens fördelning

Koncern	2012	2011
Nettoomsättningen per geografisk marknad		
Sverige	200 056 011	208 583 748
Övriga Norden	128 270 178	133 503 560
Utanför Norden	19 161 124	2 503 051
	347 487 313	344 590 359

Not 2 Övriga rörelseintäkter

Koncern

Inköp av tjänster från andra koncernföretag har i moderbolaget uppgått till 10 605 120 sek och försäljning av tjänster till andra koncernföretag har i moderbolaget uppgått till 10 132 000 sek.

Koncernens inköp av tjänster från andra koncernföretag har uppgått till 10 984 697 sek och försäljning av tjänster till andra koncernföretag har i koncernen uppgått till 0 sek

	2012	2011
Erhållen provision	12 248 401	11 105 087
Hysesintäkter	322 047	218 694
Vinst avyttring maskiner/inventarier	69 705	139 493
Återvunna kundförluster	15 634	5 809
Erhållna bidrag	78 499	0
	12 734 286	11 469 083

Not 3 Arvode till revisorer

Med revisionsuppdrag avses granskning av årsredovisningen och bokföringen samt styrelsens och verkställande direktörens förvaltning, övriga arbetsuppgifter som det ankommer på bolagets revisor att utföra samt rådgivning eller annat biträde som föränleds av iakttagelser vid sådan granskning eller genomförandet av sådana övriga arbetsuppgifter. Allt annat är övriga uppdrag.

Koncern

	2012	2011
Öhrlings PricewaterhouseCoopers AB		
Revisionsuppdrag	391 926	419 335
Revisionsnära rådgivning	153 795	150 645
Skattetjänster	0	38 450
	545 721	608 430

Moderbolagets revisionsarvode faktureras annat bolag i koncernen.

A



Not 4 Anställda och personalkostnader

Koncern

Medelantalet anställda	2012	2011
Sverige		
Kvinnor	21	20
Män	63	54
Norge		
Kvinnor	6	6
Män	16	16
Danmark		
Kvinnor	1	1
Män	5	5
Finland		
Kvinnor	4	3
Män	8	11
Koncernen totalt	124	116

Styrelsens sammansättning	2012	2011
Styrelse		
Kvinnor	3	2
Män	10	11
Företagsledning		
Kvinnor	1	1
Män	2	3

A



Koncern

Löner och andra ersättningar

<i>Styrelse och verkställande direktör</i>	2012	2011
Sverige	1 336 720	1 276 500
Norge	1 072 057	1 564 755
Danmark	861 158	881 009
Finland	777 941	804 198
Koncernen totalt	4 047 876	4 526 462
<i>Övriga anställda</i>	2012	2011
Sverige	37 560 822	31 778 115
Norge	14 573 162	11 601 361
Danmark	3 105 288	2 841 589
Finland	5 340 692	6 775 605
Koncernen totalt	60 579 964	52 996 670
Sociala kostnader	2012	2011
<i>Pensionskostnader för styrelse och verkställande direktör</i>	950 077	818 119
<i>Pensionskostnader för övriga anställda</i>	7 649 117	6 849 971
<i>Övriga sociala avgifter enligt lag och avtal</i>	18 316 558	16 831 883
Totala löner, ersättningar, sociala kostnader och pensionskostnader	91 543 592	82 023 105

Bonus

Bonus inklusive sociala kostnader till övriga anställda har i koncernen reserverats med 195 754 kr (2 064 158 kr). Till gruppens VD och VVD i koncernen har bonus inklusive sociala kostnader reserverats med 0 kr (604 661 kr).

Moderbolag

Bolaget har inte haft några anställda och några löner har ej utbetalats.

4



Not 5 Avskrivningar och nedskrivningar

Anläggningstillgångar skrivs av enligt plan över den förväntade nyttjandeperioden med hänsyn till väsentligt restvärde. Följande avskrivningstid tillämpas:

Immateriella anläggningstillgångar:	
Goodwill	10 år
Distributionsrätter	20 år
Materiella anläggningstillgångar:	
Inventarier	7-10 år
Maskiner, bilar	5-7 år
Datautrustning	4-5 år

Not 6 Resultat från andelar i koncernföretag

Moderbolag	2012	2011
Erhållna utdelningar	1 566 382	1 727 250
Nedskrivningar	-964 200	0
	602 182	1 727 250

Not 7 Övriga ränteintäkter och liknande resultatposter

Koncern	2012	2011
Ränteintäkter från koncernföretag	39 519	163 054
Övriga ränteintäkter	274 203	135 871
Kursdifferenser	838 449	455 881
Övriga finansiella intäkter	56 098	63 269
	1 208 269	818 075

Not 8 Räntekostnader och liknande resultatposter

Koncern	2012	2011
Räntekostnader koncern	4 060	0
Övriga räntekostnader	617 572	374 225
Kursdifferenser	793 340	455 812
Övriga finansiella kostnader	8 605	5 102
	1 423 577	835 139

Not 9 Årets skattekostnad

Koncern	2012	2011
Aktuell skattekostnad	-364 863	-1 590 613
Skatt ändrad taxering	41 267	65
Skattekostnad koncernbidrag	-738 016	-999 400
Uppskjuten skatt	377 658	-273 908
	-683 954	-2 863 856

1



Moderbolag	2012	2011
Aktuell skattekostnad	0	-2 309
Skattekostnad koncernbidrag	266 647	336 377
	266 647	334 068

Not 10 Koncessioner, patent, licenser, varumärken samt liknande rättigheter

Koncern	2012-12-31	2011-12-31
Ingående anskaffningsvärden	13 000 000	0
Inköp	0	13 000 000
Justering av köpeskillning	-100 000	0
Utgående ackumulerade anskaffningsvärden	12 900 000	13 000 000
Ingående avskrivningar	-162 500	0
Årets avskrivningar	-650 000	-162 500
Utgående ackumulerade avskrivningar	-812 500	-162 500
Utgående redovisat värde	12 087 500	12 837 500

Avskrivning för distributionsrätter är satt till 20 år eller 5 % per år utifrån de erfarenheter och relationer Christian Berner AB har eller har haft med sina leverantörer sedan 1897.

Not 11 Goodwill

Koncern	2012-12-31	2011-12-31
Ingående anskaffningsvärden	3 055 314	3 056 364
Valutakursdifferenser	11 690	-1 050
Utgående ackumulerade anskaffningsvärden	3 067 004	3 055 314
Ingående avskrivningar	-2 380 538	-1 931 732
Valutakursdifferenser	-11 690	1 047
Årets avskrivningar	-450 000	-449 853
Utgående ackumulerade avskrivningar	-2 842 228	-2 380 538
Utgående redovisat värde	224 776	674 776

4

**Not 12 Inventarier, verktyg och installationer**

Koncern	2012-12-31	2011-12-31
Ingående anskaffningsvärden	13 503 428	13 255 979
Inköp	1 881 475	1 373 495
Försäljningar/utrangeringar	-918 750	-1 107 646
Valutakursdifferenser	-13 503	-18 400
Utgående ackumulerade anskaffningsvärden	14 452 650	13 503 428
Ingående avskrivningar	-10 365 133	-10 295 402
Försäljningar/utrangeringar	549 287	888 271
Valutakursdifferenser	20 716	13 915
Årets avskrivningar	-946 327	-971 917
Utgående ackumulerade avskrivningar	-10 741 457	-10 365 133
Utgående redovisat värde	3 711 193	3 138 295

Not 13 Specifikation andelar i koncernföretag**Moderbolag**

Namn	Kapital- andel	Rösträtts- andel	Antal andelar	Bokfört värde	
Christian Berner AB	100%	100%	6 000	13 000 000	
Christian Berner AS	100%	100%	1 000	4 375 000	
Christian Berner OY	100%	100%	20	5 676 085	
A/S Christian Berner	100%	100%	513	13 382 067	
A-Filter AB	100%	100%	6 000	720 000	
Satron Instruments P&M AB	100%	100%	1 000	120 000	
Summa				37 273 152	
	Org.nr	Säte	Eget kapital	Resultat	
Christian Berner AB	556049-5235	Mölnlycke	14 390 518	1 571 581	
Christian Berner AS	910542788	Oslo	4 891 653	891 818	
Christian Berner OY	48788	Vanda	2 916 321	787 248	
A/S Christian Berner	7066	Lyngby	1 020 736	-571 912	
A-Filter AB	556065-0409	Göteborg	1 037 352	604 345	
Satron Instruments P&M AB	556473-1783	Säffle	120 000	0	

Not 14 Förutbetalda kostnader och upplupna intäkter

Koncern	2012-12-31	2011-12-31
Förutbetalda hyror	18 468	339 130
Förutbetalda försäkringar	1 006 476	303 487
Förutbetald leasing	0	59 155
Övriga interimfordringar	536 268	185 370
	1 561 212	887 142

1



Not 15 Förändring av eget kapital

Koncern

	Aktiekapital	Bundna reserver	Fria reserver	Årets resultat
Belopp vid årets ingång	300 000	1 241 057	8 856 400	5 197 417
Valutaomräkningsdifferenser			-48 581	
Förskjutning mellan bundet och fritt		-1 010 030	1 010 030	
Disposition enligt beslut av årets årsstämma			5 197 417	-5 197 417
Koncernbidrag			-2 806 140	
Skatteeffekt koncernbidrag			738 016	
Årets resultat				2 068 577
Belopp vid årets utgång	300 000	231 027	12 947 142	2 068 577

Moderbolag

Antal aktier: 300

	Aktiekapital	Reservfond	Balanserat resultat	Årets resultat
Belopp vid årets ingång	300 000	734	26 246 849	1 095 036
Disposition enligt beslut av årets årsstämma			1 095 036	-1 095 036
Koncernbidrag			1 013 867	
Skatteeffekt koncernbidrag			-266 647	
Årets resultat				-145 036
Belopp vid årets utgång	300 000	734	28 089 105	-145 036

Aktiekapitalet i moderbolaget består av 300 A-aktier/ 1 röst, kvotvärde 1 000 sek.

Not 16 Långfristiga skulder

Inga skulder förfaller senare än 5 år efter balansdagen i vare sig koncernen eller moderbolaget.

Not 17 Checkräkningskredit

Koncern	2012-12-31	2011-12-31
Beviljat belopp på checkräkningskredit uppgår till	3 324 650	3 390 000
Utnyttjad kredit uppgår till	363 582	0

Endast bolag med konton i EUR, NOK, DKK är redovisade på dessa rader samt svenska krediten på plusgirot.

De bolag som innehar bankkonton med svenska kronor ingår i en cashpool, där moderbolaget i koncernen Christian Berner Invest står risken mot banken. Den totala krediten mot banken är 7 miljoner sek, som internt fördelas på de olika bolagen i cashpoolen.

M

**Not 18 Upplupna kostnader och förutbetalda intäkter**

Koncern	2012-12-31	2011-12-31
Upplupna löner	780 017	2 853 320
Upplupna resekostnader	259 793	370 792
Upplupna semesterlöner	9 209 248	9 415 729
Upplupna sociala avgifter	2 241 280	2 809 528
Upplupen löneskatt	1 371 601	1 178 476
Upplupna räntor	114 617	137 442
Övriga interimsskulder	898 886	2 118 333
Upplupna leverantörsskulder	2 889 810	6 498 969
	17 765 252	25 382 589

Not 19 Ställda säkerheter

Koncern	2012-12-31	2011-12-31
För skulder till kreditinstitut:		
Företagsinteckningar	15 000 000	15 000 000
Aktier i dotterbolag	120 000	2 165 000
	15 120 000	17 165 000

Moderbolag

För skulder till kreditinstitut:		
Aktier i dotterbolag	120 000	1 804 200
	120 000	1 804 200

A


**Not 20 Ansvarsförbindelser**

	2012-12-31	2011-12-31
Borgensförbindelse till förmån för Christian Berner Invest-koncernens cashpool	15 000 000	15 000 000
Borgensförbindelse till förmån för Fastighets AB Designvägen 1	72 960 000	75 901 000
Företagsinteckning Christian Berner OY	1 450 756	1 505 955
	89 410 756	92 406 955


Koncernen har tillsammans med de övriga svenska dotterbolagen i Christian Berner Invest AB, org nr 556103-5410 ett solidariskt borgensåtagande för Christian Berner Invest-koncernens cashpool limit på 15 000 000 SEK.

Tillgodohavandet i cashpoolen uppgår per 2012-12-31 till -11 858 095 SEK.


Mölnlycke 2013-03-19



Håkan Simonson
Ordförande




Hans Andersson




Nicolas Wolf



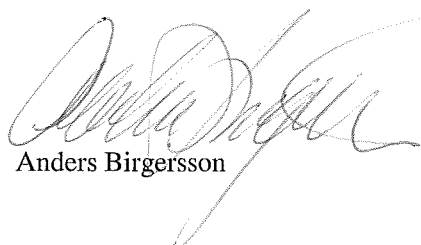
Charlotta Utterström




Kurt Olofsson
Löntagarerepresentant



Marie Jansson
Löntagarerepresentant



Anders Birgersson



Bo Söderqvist
Verkställande direktör

Min revisionsberättelse har lämnats 2013-03-19



Magnus Götenfelt
Auktoriserad revisor

Revisionsberättelse

Till årsstämman i Christian Berner Tech Trade AB, org.nr 556026-3666

Rapport om årsredovisningen och koncernredovisningen

Jag har utfört en revision av årsredovisningen och koncernredovisningen för Christian Berner Tech Trade AB för år 2012.

Styrelsens och verkställande direktörens ansvar för årsredovisningen och koncernredovisningen

Det är styrelsen och verkställande direktören som har ansvaret för att upprätta en årsredovisning och koncernredovisning som ger en rättvisande bild enligt årsredovisningslagen och för den interna kontroll som styrelsen och verkställande direktören bedömer är nödvändig för att upprätta en årsredovisning och koncernredovisning som inte innehåller väsentliga felaktigheter, vare sig dessa beror på oegentligheter eller på fel.

Revisorns ansvar

Mitt ansvar är att uttala mig om årsredovisningen och koncernredovisningen på grundval av min revision. Jag har utfört revisionen enligt International Standards on Auditing och god revisionssed i Sverige. Dessa standarder kräver att jag följer yrkesetiska krav samt planerar och utför revisionen för att uppnå rimlig säkerhet att årsredovisningen och koncernredovisningen inte innehåller väsentliga felaktigheter.

En revision innefattar att genom olika åtgärder inhämta revisionsbevis om belopp och annan information i årsredovisningen och koncernredovisningen. Revisorn väljer vilka åtgärder som ska utföras, bland annat genom att bedöma riskerna för väsentliga felaktigheter i årsredovisningen och koncernredovisningen, vare sig dessa beror på oegentligheter eller på fel. Vid denna riskbedömning beaktar revisorn de delar av den interna kontrollen som är relevanta för hur bolaget upprättar årsredovisningen och koncernredovisningen för att ge en rättvisande bild i syfte att utforma granskningsåtgärder som är ändamålsenliga med hänsyn till omständigheterna, men inte i syfte att göra ett uttalande om effektiviteten i bolagets interna kontroll. En revision innefattar också en utvärdering av ändamålsenligheten i de redovisningsprinciper som har använts och av rimligheten i styrelsens och verkställande direktörens uppskattningar i redovisningen, liksom en utvärdering av den övergripande presentationen i årsredovisningen och koncernredovisningen.

Jag anser att de revisionsbevis jag har inhämtat är tillräckliga och ändamålsenliga som grund för mina uttalanden.

Uttalanden

Enligt min uppfattning har årsredovisningen och koncernredovisningen upprättats i enlighet med årsredovisningslagen och ger en i alla väsentliga avseenden rättvisande bild av moderbolagets och koncernens finansiella ställning per den 31 december 2012 och av dessas finansiella resultat och kassaflöden för året enligt årsredovisningslagen. Förvaltningsberättelsen är förenlig med årsredovisningens och koncernredovisningens övriga delar.

Jag tillstyrker därför att årsstämman fastställer resultaträkningen och balansräkningen för moderbolaget och för koncernen.

Rapport om andra krav enligt lagar och andra författningar

Utöver min revision av årsredovisningen och koncernredovisningen har jag även utfört en revision av förslaget till dispositioner beträffande bolagets vinst eller förlust samt styrelsens och verkställande direktörens förvaltning för Christian Berner Tech Trade AB för år 2012.

Styrelsens och verkställande direktörens ansvar

Det är styrelsen som har ansvaret för förslaget till dispositioner beträffande bolagets vinst eller förlust, och det är styrelsen och verkställande direktören som har ansvaret för förvaltningen enligt aktiebolagslagen.

Revisorns ansvar

Mitt ansvar är att med rimlig säkerhet uttala mig om förslaget till dispositioner beträffande bolagets vinst eller förlust och om förvaltningen på grundval av min revision. Jag har utfört revisionen enligt god revisionssed i Sverige.

Som underlag för mitt uttalande om styrelsens förslag till dispositioner beträffande bolagets vinst eller förlust har jag granskat om förslaget är förenligt med aktiebolagslagen.


Som underlag för mitt uttalande om ansvarsfrihet har jag utöver min revision av årsredovisningen och koncernredovisningen granskat väsentliga beslut, åtgärder och förhållanden i bolaget för att kunna bedöma om någon styrelseledamot eller verkställande direktören är ersättningsskyldig mot bolaget. Jag har även granskat om någon styrelseledamot eller verkställande direktören på annat sätt har handlat i strid med aktiebolagslagen, årsredovisningslagen eller bolagsordningen.

Jag anser att de revisionsbevis jag inhämtat är tillräckliga och ändamålsenliga som grund för mina uttalanden.

Uttalanden

Jag tillstyrker att årsstämman disponerar vinsten enligt förslaget i förvaltningsberättelsen och beviljar styrelsens ledamöter och verkställande direktören ansvarsfrihet för räkenskapsåret.

Göteborg den 19 mars 2013



Magnus Götenfelt

Auktoriserad revisor