



Bokslutskommuniké 2022

Fortsatt stabil tillväxt i orderingång och omsättning samt förbättrat resultat under fjärde kvartalet.

Christian Berner Tech Trade avslutade året på en hög nivå. Båda affärsområdena uppvisar tvåsiffrig organisk tillväxt i kvartalet. Vi hjälper våra kunder hantera sina frågeställningar med hjälp av ledande teknik och den starka tillväxten bekräftar deras förtroende.

Fjärde kvartalet 2022

- Orderingången uppgick till 257,6 (201,1) MSEK, en ökning med 28,1 procent.
- Nettoomsättningen för fjärde kvartalet uppgick till 247,7 (192,6) MSEK, en ökning med 28,6 procent, varav organisk tillväxt utgör 26,6 procentenheter.
- EBITA uppgick till 5,4 MSEK (-4,5) MSEK. EBITA marginalen uppgick 2,2 (-2,3) procent.
- Resultat per aktie före och efter utspädning uppgick till 0,10 (-0,27) SEK.
- Kassaflödet från den löpande verksamheten var 21,2 (-3,7) MSEK. Totala kassaflödet för perioden var 11,0 (6,2) MSEK.
- Styrelsen föreslår en utdelning på totalt 0,60 (0,75) SEK per aktie, fördelat på två utbetalningstillfällen.

1 januari – 31 december 2022

- Orderingången uppgick till 915,7 (739,1) MSEK, en ökning med 23,9 procent.
- Koncernens nettoomsättning uppgick till 842,0 (743,2) MSEK, en ökning med 13,3 procent, varav organisk tillväxt utgör 9,3 procentenheter.
- EBITA uppgick till 40,5 MSEK (30,9) MSEK. Total EBITA-marginal uppgick 4,8 (4,1) procent.
- Resultat per aktie före och efter utspädning uppgick till 1,30 (1,21) SEK.
- Kassaflödet från den löpande verksamheten var 25,1 (22,4) MSEK. Totala kassaflödet för perioden var -24,1 (29,0) MSEK.

Väsentliga händelser under rapportperioden

- Under året har omsättning reducerats med 14 MSEK på grund av ändrade bedömningar avseende intäkter som avräknats till för höga nivåer under tidigare år med en resultateffekt på 5 MSEK. Ytterligare 2 MSEK har belastat resultatet avseende slutförda leveranser, där kostnaderna ökat jämfört med tidigare kalkyler på grund av stigande inköspriser.
- I december lanserades en ny affärsområdesstruktur och koncernledning för att stärka koncernens decentraliserade modell och möjliggöra en mer effektiv styrning.
- Christian Bernerkoncernen firade den 13 oktober sitt 125-årsjubileum, där bland andra samtliga medarbetare deltog.
- Under kvartalet har avtal ingåtts med Katarina Munter som ny verkställande direktör för Bullerbekämparen, med tillträde 1 januari 2023. Vidare har avtal ingåtts med Even Magnus Moholdt som ny verkställande direktör för dotterbolaget Christian Berner AS, Norge, med tillträdesdatum senast 1 maj 2023.

Väsentliga händelser efter rapportperiodens slut

- Inga väsentliga händelser efter rapportperiodens slut.

Finansiellt sammandrag

KSEK	2022 okt–dec	2021 okt–dec	Förändring	2022 jan–dec	2021 jan–dec	Förändring
Orderingång	257 566	201 119	28,1%	915 684	739 138	23,9%
Nettoomsättning	247 730	192 615	28,60%	842 000	743 209	13,30%
EBITA	5 425	-4 459	E/T	40 508	30 876	31,20%
EBITA-marginal	2,2%	-2,3%		4,8%	4,1%	
Rörelseresultat	5 186	-4 680	E/T	39 570	30 037	31,70%
Resultat per aktie	0,10	-0,27	E/T	1,30	1,21	7,20%
Periodens Kassaflöde	10 956	6 213	76,30%	-24 069	28 995	-183,00%
Avkastning på eget kapital (R12)				16,4%	15,9%	

Ökad decentralisering för ökad kraft

I omvärlden har covidrestriktionerna successivt lyfts bort och världen öppnat upp mer och mer igen. Samtidigt har vi återigen påmint om att vi inte ska ta våra friheter för givna. Krig i vårt närområde, hög inflation och resulterande högre ränteläge än vi varit vana vid de senaste åren ställer nya krav på omställning och flexibilitet. Vi ser dock inte att kunderna avbryter eller skjuter upp affärer.

I tider av omvärldsoro lutar vi oss mot vår diversifierade marknadsbas, med huvudsakligen åtta olika rörelsedrivande enheter i olika industrier. Vår exponering är främst mot mindre konjunktur känsliga områden som energi & infrastruktur, vatten & avlopp, och allmän industri.

Ökad efterfrågan

Orderingången fortsatte öka under fjärde kvartalet (+28% jämfört med föregående år). Nya agenturer tecknade under året, som Ultraaqua, har framgångsrikt lanserats och ersätter tidigare erbjudande, vilket visar på organisationens flexibilitet och snabbriklighet. Dotterbolag med egen produktion, som Bullerbekämparen, har arbetat med att skala upp produktionen. Vi ser också en potential i klimatomställningen i och med att flera av våra erbjudanden bidrar till våra kunders omställning. Faktum är att det är en viktig del av vår affär att ständigt söka efter hållbarare lösningar för våra kunders utmaningar.

Beslutsfattande nära kunden

Sedan jag startade som vd i slutet av första halvåret har ett av mina viktigaste mål varit att frigöra den kraft och potential som finns i vår organisation. Att genom ökad decentralisering få mer utväxling av det tekniska kunnande, den erfarenhet och det engagemang som redan finns i koncernen, samtidigt som vi blir mer snabbfotade och därmed mindre sårbara i tider av större fluktuationer. I linje med det sjösatte vi i december en ny affärsområdesindelning och arbetar med att förenkla intern administration. Vi letar oss tillbaka till det entreprenörskap och affärsmenskap som vår grundare Christian Berner gjutit in i organisationen då han startade bolaget för 125 år sedan.

”Tillbaka till det entreprenörskap och affärsmenskap som grundaren Christian Berner gjutit in i organisationen.”

Spännande nyrekryteringar

Under året har vi även haft vaktombyte på flera ställen i koncernen. Vi välkomnar flera nya drivna individer som kompletterat oss, bland andra ny CFO, dotterbolagschefer hos Zander & Ingeström och Swedenborg, och efter årets slut även i i Bullerbekämparen och norska Christian Berner AS. Ledningsgruppen är engagerad och driven, där var och en har egna tydliga mål, men som även drivs av att gemensamt bygga koncernen



starkare. Under året har koncernens första optionsprogram lanserats, som omfattar dotterbolagschefer och nyckelpersoner i koncernen.

Samtidigt har vi ökat styrningen inom vissa områden. Tydligare intern kontroll för att säkerställa att vi efterlever de högt ställda krav på hållbart företagande och god styrning som våra intressenter med rätta ställer på oss. Det är ett långsiktigt arbete, men vi har under året tagit flera viktiga steg framåt. Ett område vi arbetat med är hanteringen av större projekt, då särskilt inom affärsområdet Energi & Miljö, där vi som meddelat under tidigare kvartalsrapporter färdigställt äldre projekt under andra halvan av året. Några av projekten har haft med sig en del problem från tidigare år och dessa har hanterats under hösten.

Detta har påverkat resultatet negativt under andra halvåret med 7 MSEK. Vi står därmed betydligt starkare inför 2023.

Mot hållbara affärer i varje led

Fokus inför 2023 är att fortsätta på den inslagna vägen, med fokus på den hållbara affären i varje led och fortsätta utveckla en effektiv och entreprenörsdriven organisation. Vi har ett långsiktigt mål om att förvärva fina bolag och vara en bra hamn till desamma för lång tid framöver. Under hösten har vi noterat att prisförväntningarna dämpats en aning och väntar något bättre förutsättningar under 2023. Vi har en stark historik av förvärv med Swedenborg, Zander & Ingeström och Empakk som fina tillskott till koncernen och väntar gärna in de bästa bolagen.

Sammantaget summerar vi ett 2022 som står för omstart och omgruppering och blickar fram mot 2023 med tillförsikt.

Caroline Reuterskiöld

vd Christian Berner Tech Trade AB

Christian Berner Tech Trade i sammandrag

Koncernens utveckling fjärde kvartalet

Nettoomsättning

Nettoomsättningen för det fjärde kvartalet uppgick till 247,7 (192,6) MSEK, en ökning om 55,1 MSEK där organisk tillväxt utgjorde 51,2 MSEK samt 3,9 MSEK från positiva valutaeffekter vid omräkning av utländska dotterbolag. Det fjärde kvartalet visade en hög aktivitet bland kunder vilket möttes med en allt starkare leveranskapacitet.

2021 okt-dec	Valuta- effekt utl dotter- bolag	Förvärvat tillväxt	Organisk tillväxt	Total tillväxt	2022 okt-dec
192,6	2,0%	-	26,6%	28,6%	247,7

EBITA

Koncernens EBITA för det fjärde kvartalet uppgick till 5,4 (-4,5) MSEK, en förbättring med 9,9 MSEK. Resultatet har belastats med 4 MSEK avseende ökade kostnader i kundleveranser främst beroende på slutförda projekt införsålda innan senaste tidens kostnadsuppgångar.

Avskrivningar och investeringar

Avskrivningarna uppgick till -7,4 (-7,5) MSEK under fjärde kvartalet. Avskrivningarna består främst av avskrivningar på nyttjanderättstillgångar.

Under kvartalet investerade koncernen i materiella anläggningstillgångar om -2,8 (-) MSEK. Investeringarna i immateriella anläggningstillgångar uppgick till -3,6 (-) MSEK. Investeringar i immateriella anläggningstillgångar består av byte och utveckling affärssystem.

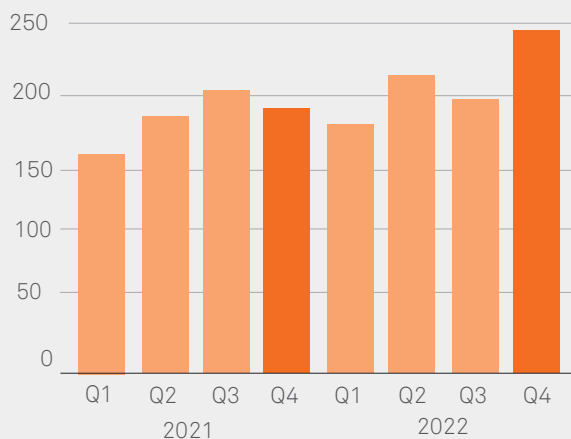
Finansnetto

Koncernens finansnetto för fjärde kvartalet uppgick till -2,2 (-1,5) MSEK. Ökningen förklaras av högre räntekostnader på samma nominella belåning.

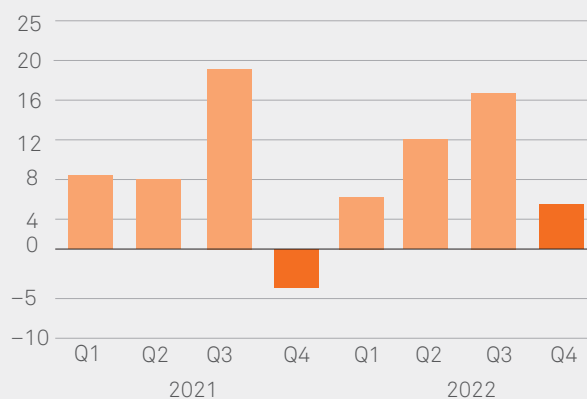
Skatt

Koncernens skatt för fjärde kvartalet uppgick till -1,1 (1,1) MSEK. Effektiv skattesats för fjärde kvartalet var 36,2%.

Nettoomsättning
MSEK



EBITA
MSEK



Christian Berner Tech Trade i sammandrag, fortsättning

Koncernens utveckling 1 januari – 31 december

Nettoomsättning

Nettoomsättningen för året uppgick till 842,0 (743,2) MSEK, en ökning om 98,8 MSEK där organisk tillväxt utgjorde 69 MSEK, förvärvad tillväxt om 18 MSEK samt 12 MSEK från positiva valutaeffekter vid omräkning av utländska dotterbolag. Den organiska tillväxten har reducerats med 14 MSEK på grund av ändrade bedömningar av intäkter som avräknats till för höga nivåer under tidigare år. Kundaktiviteterna har stadigt ökat under året med en tydlig omsättningstillväxt andra halvåret.

2021 jan-dec	Valuta- effekt utl dotter- bolag	Förvärvad tillväxt	Organisk tillväxt	Total tillväxt	2022 jan-dec
743,2	1,6%	2,4%	9,3%	13,3%	842,0

EBITA

Koncernens EBITA för helåret uppgick till 40,5 (30,9) MSEK, en förbättring med 9,6 MSEK. Årets inledande förseningar i leveranskedjorna från leverantörerna har drivit kostnadsökningar, vilket tillsammans med inflation har påverkat resultatet. Under året har även delar av koncernen utvecklat organisationerna för att möta den växande efterfrågan och byggt bolaget för nästa tillväxtfas. Detta har initialt belastat resultatet. Årets EBITA har belastats med anledning av ändrade bedömningar avseende intäkter som avräknats till för höga nivåer under tidigare år med en resultat effekt på 5 MSEK. Ytterligare 2 MSEK har belastat resultatet avseende kostnader för slutförda leveranser där kostnaderna ökat jämfört med tidigare kalkyler på grund av stigande inköpspriser.

Avskrivningar och investeringar

Avskrivningarna uppgick till -29,3 (-29,3) MSEK under året. Avskrivningarna består främst av avskrivningar på nyttjanderättstillgångar.

Under kvartalet investerade koncernen i materiella anläggningstillgångar om -5,1 (-7,3) MSEK. Investeringarna i immateriella anläggningstillgångar uppgick till -8,4 (-) MSEK. Investeringar i immateriella anläggningstillgångar består av byte affärssystem.

Finansnetto


Koncernens finansnetto för helåret uppgick till -7,8 (-1,3) MSEK. Ökningen förklaras av högre räntekostnader under 2022 samt att det under 2021 fanns en intäkt om 3,5 MSEK avseende ej utbetald tilläggsköpeskilling.

Skatt

Koncernens skatt för helåret uppgick till -7,5 (-6,1) MSEK. Effektiv skattesats för helåret var 23,4%

Teknik & Distribution

I affärsområdet Teknik & Distribution samlas distributionsverksamheter och egna produkter inom vattenrening, förpackningsutrustning, vibrationsdämpning, teknisk plast och processteknik. Affärsområdet hjälper kunder inom industri och offentlig sektor att minska resursåtgång, förbättra omgivningars miljö eller effektivisera sin egen verksamhet. Ingående verksamheter är de fyra nordiska Christian Berner-bolagen samt Empakk AS.



Affärsområdets utveckling fjärde kvartalet

Nettoomsättning

Affärsområdets nettoomsättning för fjärde kvartalet uppgick till 151,4 MSEK (110,3), en ökning med 41,1 MSEK. Av ökningen utgjorde 37,2 MSEK organisk tillväxt, därutöver tillkom 3,9 MSEK i positiva valutaeffekter från utländska dotterbolag. Kvartalet utvecklades starkt både i jämförelse med samma period föregående år liksom tidigare kvartal under året. Nivåer på leveranstider från leverantör till kund har vänts till en normaliserad situation efter en tid av leveransförseningar.

Orderböckerna i koncernens bolag har effektuerats på gott vis under kvartalet.

2021 okt-dec	Valuta- effekt utl dotter- bolag	Förvärvat tillväxt	Organisk tillväxt	Total tillväxt	2022 okt-dec
110,3	3,5%	—	33,8%	37,3%	151,4

EBITA

Affärsområdets EBITA uppgick under fjärde kvartalet till 7,4 MSEK (2,4), en ökning med 5,0 MSEK jämfört med motsvarande period föregående år. De ökade leveranserna till kunderna har resulterat i resultatförbättringar, mixen av leveranser har till viss del pressat marginalen under kvartalet.

Affärsområdets utveckling 1 januari – 31 december

Nettoomsättning

Affärsområdets nettoomsättning för året uppgick till 539,3 Mkr (480,5), en tillväxt om 58,8 MSEK där organiska tillväxten stod för 46,7 MSEK. Affärsområdet har sett en organisk tillväxt under året och utvecklingen följer den positiva trend som kommer från tidigare orderingång och effektivering av den samma.

Bolagen har hanterat inflationstrycket på ett betryggande sätt.

2021 jan-dec	Valuta- effekt utl dotter- bolag	Förvärvat tillväxt	Organisk tillväxt	Total tillväxt	2022 jan-dec
480,5	2,5%	—	9,7%	12,2%	539,3


EBITA

Affärsområdets EBITA uppgick till 30,5 MSEK (28,9), en ökning med 1,6 MSEK. Kostnadsutvecklingen har påverkats av rådande inflationsutveckling, i form av energi och generella kostnader.

KSEK	2022 okt-dec	2021 okt-dec	Förändring	2022 jan-dec	2021 jan-dec	Förändring
Nettoomsättning	151 408	110 293	37,3%	539 288	480 485	12,2%
EBITA	7 420	2 336	217,6%	30 571	28 861	5,9%
EBITA-marginal	4,9%	2,1%		5,7%	6,0%	

Energi & Miljö

I affärsområdet Energi & Miljö samlas koncernens pumpverksamhet samt utrustning riktad mot energi- och processindustrin. Affärsområdet ökar hållbarheten inom energi-, process- och tillverkande industri genom minskade utsläpp, minskade energiförluster och/eller förbättrad arbetsmiljö. Ingående verksamheter är Zander och Ingeström, Swedenborg samt Bullerbekämparen.



Affärsområdets utveckling fjärde kvartalet

Nettoomsättning

Affärsområdets nettoomsättning för fjärde kvartalet uppgick till 99,7 MSEK (94,4), en ökning med 5,3 MSEK där hela ökningen utgjorde organisk tillväxt. Den organiska tillväxten har reducerats på grund av justering av tidigare rapporterade intäkter om 2 MSEK.

Orderböckerna i koncernens bolag har effektuerats på gott vis under kvartalet.

2021 okt-dec	Valuta- effekt utl dotter- bolag	Förvärvat tillväxt	Organisk tillväxt	Total tillväxt	2022 okt-dec
94,4	—	—	5,6%	5,6%	99,7

EBITA

Affärsområdets EBITA uppgick till 1,4 MSEK (7,7) under fjärde kvartalet, en nedgång med 6,3 MSEK jämfört med motsvarande period föregående år. Största delen av detta förklaras av att kvartalet har belastats med 4 MSEK med anledning av ökade kostnader i kundleveranser, främst beroende på slutförda projekt införsålda innan den senaste tidens höga inflation. Kostnadsökningarna från tillväxt i organisationerna samt den underliggande inflationen har inte fullt ut kompensats av den högre omsättningen.

KSEK	2022 okt-dec	2021 okt-dec	Förändring	2022 jan-dec	2021 jan-dec	Förändring
Nettoomsättning	99 728	94 412	5,6%	324 372	288 182	12,6%
EBITA	1 427	7 717	-81,5%	21 103	27 621	-23,6%
EBITA-marginal	1,4%	8,2%		6,5%	9,6%	

Affärsområdets utveckling 1 januari – 31 december

Nettoomsättning

Affärsområdets nettoomsättning för året uppgick till 324,4 MSEK (288,2), en ökning med 36,2 MSEK. Affärsområdet har sett en organisk ökning under året om 6,5% och utvecklingen följer den positiva trend som kommer från tidigare orderingång och effektivering av den samma. I den organiska tillväxten har omsättning under året reducerats med 14 MSEK på grund av ändrade bedömningar avseende intäkter som avräknats till för höga nivåer under tidigare år. Överlag har bolagen hanterat inflationstrycket på ett betryggande sätt.

2021 jan-dec	Valuta- effekt utl dotter- bolag	Förvärvat tillväxt	Organisk tillväxt	Total tillväxt	2022 jan-dec
288,2	—	6,1%	6,5%	12,6%	324,4

EBITA

Affärsområdets EBITA uppgick till 21,1 MSEK (27,6), en nedgång med 6,5 MSEK. Årets EBITA har belastats med anledning av ändrade bedömningar avseende intäkter som avräknats till för höga nivåer under tidigare år med en resultat effekt på 5 MSEK. Ytterligare 2 MSEK har belastat resultatet avseende slutförda leveranser, där kostnaderna ökat jämfört med tidigare kalkyler på grund av stigande inköpspriser.

Övrig information

Övrig finansiell information

Koncernen har under kvartalet arbetat intensivt med att fortsätta systembyten, utveckling och anpassningar. Dotterbolaget Christian Berner Oy, Finland, tog ett nytt affärssystem i bruk per 2022-12-01. Fortsatt utveckling pågår där ett par ytterligare bolag i samma affärsområde tar ett nytt affärssystem i bruk under första halvan av 2023. Koncernen har under fjärde kvartalet implementerat nytt rapporteringssystem som stödjer en decentraliserad styrning och rapportering vilket har tagits i bruk i hela koncernen.

Kassaflöde, investeringar och finansiell ställning

Per den sista december hade koncernen 56,9 MSEK (79,8 MSEK per sista december 2021) i likvida medel. Kassaflödet från den löpande verksamheten uppgick under fjärde kvartalet till 21,2 (-3,7) MSEK. Under fjärde kvartalet genomfördes investeringar om 6,5 (-) MSEK, främst inom utvecklingen av den nya IT-miljön. Kassaflödet från den löpande verksamheten uppgick för hela året till 25,1 (22,4) MSEK. Under året genomfördes investeringar om 13,5 (7,3) MSEK. Under första delen av 2022 gjordes utbetalningar för tilläggsköpeskillningar om 15,4 MSEK samt utdelning om 14,1 (14,1) MSEK.

Koncernen har en låneram om 200 MSEK där 175 MSEK nyttjats, därutöver finns checkräkningskrediter i tre valutor om ca 13 (13) MSEK.

Personal

Antal medarbetare vid periodens utgång uppgår till 220 (209 per sista december 2021), varav 51 (55) kvinnor och 169 (154) män.

Viktiga händelser under rapportperioden

Under året har resultatet belastats av 7 MSEK (varav 4 MSEK under kvartalet) avseende kostnader för slutförda leveranser jämfört med tidigare kalkyler på grund av stigande inköpspriser, leveransföreningen och färdigställandetidpunkter.

Under året har omsättning reducerats med 14 MSEK avseende intäkter som avräknats till för höga nivåer under tidigare år.

I december lanserades en ny affärsområdesstruktur och koncernledning för att stärka koncernens decentraliserade modell och möjliggöra en mer effektiv styrning.

Christian Bernerkoncernen firade den 13 oktober sitt 125-årsjubileum.

Under kvartalet har avtal ingåtts med Katarina Munter som ny verkställande direktör för Bullerbekämpare, med tillträde 1 januari 2023. Vidare har avtal ingåtts med Even Magnus Moholdt som verkställande direktör för dotterbolaget Christian Berner AS, Norge, med tillträdesdatum senast 1 maj 2023.

Risker och riskhantering

Verksamheten påverkas av en rad olika faktorer varav vissa ligger inom företagets kontroll medan andra ligger utanför. Marknadsrelaterade risker inkluderar konjunkturrisiker. Finansiella risker inkluderar valutakursrisker och ränterisker. Christian Berner bedriver verksamhet i fyra olika länder med ett stort antal kunder i olika branscher och ett stort antal leverantörer vilket begränsar de affärsmässiga och finansiella riskerna. Under året har komponentbrist och långa leveranstider i leverantörsleden påverkat våra affärer. Dessa risker följs noggrant och kommunikation med kunder görs löpande för att mildra effekter av dessa risker och osäkerhetsfaktorer. En annan osäkerhet är naturligtvis kriget i Ukraina och dess påverkan på vår verksamhet. Koncernen har ingen verksamhet i de direkt berörda länderna men påverkas av prisförändringar och kan även komma att påverkas av allmän konjunkturedgång.

Styrelsen och ledningen följer noggrant utvecklingen och uppdaterar sin bedömning av krigets potentiella inverkan på bolagets verksamhet utifrån hur läget utvecklar sig. Vidare är cybersäkerhet högt upp på agendan och bolaget arbetar ständigt med att förbättra säkerheten mot potentiella intrång. Prishöjningar på varor har till viss del mattats av under de senaste månaderna. Fortsatta prisökningar på energi och drivmedel skulle innebära en risk på kort sikt för Christian Bernerkoncernen, innan dess att de nya kostnadsnivåerna kunnat prisas in i affärer fullt ut. Koncernen arbetar aktivt med prissättning, både när det blir kostnadsökningar men även för att vara attraktiv leverantör när kostnader justeras nedåt. Om inflationen biter sig fast och är fortsatt hög för en längre tid framöver kommer det innebära än högre räntekostnader för upplåning vilket påverkar moderbolaget primärt. Likviditets- och finansieringsrisken ökar därmed men bedöms fortsatt vara på en acceptabel nivå med troliga räntehöjningar i beaktning. För dotterbolagen är effekten av räntehöjningar begränsad. Däremot kan en fortsatt hög inflation innebära en allmän konjunkturedgång vilket i förlängningen kan påverka tillgången

Övrig information, fortsättning

på affärer för dotterbolagen. Bedömningen är dock att de områden koncernen i huvudsak vänder sina erbjudanden är i behov av lösningar, leveranser och produkter även under konjunktursvängningar. Exponeringen mot bostadsbyggnadssektorn, vilken redan har påverkats av räntehöjningar, är begränsad.

Närståendetransaktioner

Transaktioner mellan Christian Berner Tech Trade ABs dotterbolag AB GF Swedenborg AB och PSW Fastighets AB, som ägs av tidigare vd i AB GF Swedenborg, avseende hyra av lokaler för AB GF Swedenborg har ägt rum med 0,8 MSEK (0,5) under året. Tjänsten har inhandlats på normala kommersiella villkor på affärsmässig grund. Koncernen har ingått hyresavtal av kontor i Stockholm från 2022-09-01 där en mindre del av lokalen hyrs ut i andra hand till Gårdaverken AB. Koncernen hyr även konst, placerad på ett dotterbolags kontor, av Gårdaverken AB för en mindre summa.

Moderbolaget

Huvudsakliga funktioner för moderbolaget Christian Berner är att arbeta med affärsutveckling, förvärv, finansiering, styrning, analys samt kommunikation. Antalet medarbetare uppgick vid december månads utgång till 2 (3 per sista december 2021) personer. Moderbolagets omsättning, som uteslutande består av koncernintern fakturering av tjänster, uppgick under fjärde kvartalet till 2,5 MSEK (1,4). Under kvartalet uppgick rörelsekostnaderna till -7,6 MSEK (-14,2) vilket avsåg personalkostnader och löpande externa kostnader. Rörelseresultatet för kvartalet uppgick till -4,1 MSEK (-12,8), finansiella poster till +8,0 (+3,0) och periodens resultat och totalresultat uppgick till 31,3 MSEK (15,2). Under kvartalet har koncernbidrag erhållits om 32,9 MSEK. För helåret uppgick moderbolagets omsättning till 9,2 MSEK (5,8) och rörelsekostnaderna till -23,2 MSEK (-28,6). Rörelseresultatet uppgick således till -14,0 MSEK (-22,8). Finansiella poster uppgick till 3,5 MSEK (4,6) där 10,1 MSEK avsåg utdelningar. Koncernbidrag om 32,9 MSEK (28,0) har erhållits och periodens resultat och totalresultat uppgick till 19,8 MSEK (9,3).

Ställda säkerheter

Moderbolaget har ställt aktier i dotterbolag som säkerhet. Pantsatta aktier uppgår till 143,0 MSEK (315,0) i moderbolaget. För koncernen uppgår ställda säkerheter till totalt 203,0 MSEK (350,0).

Koncernens rapport över totalresultatet

KSEK	3 månader		12 månader	
	2022 okt–dec	2021 okt–dec	2022 jan–dec	2021 jan–dec
Rörelsens intäkter				
Nettoomsättning	247 730	192 615	842 000	743 209
Övriga rörelseintäkter	881	2 890	2 766	4 093
Summa rörelsens intäkter	248 611	195 505	844 766	747 302
Handelsvaror	-159 648	-119 487	-518 655	-449 655
Övriga externa kostnader	-23 446	-17 006	-73 853	-56 581
Personalkostnader	-52 604	-55 980	-182 548	-181 742
Avskrivningar av materiella och immateriella anläggningstillgångar 1)	-7 415	-7 471	-29 268	-29 277
Övriga rörelsekostnader	-312	-241	-872	-10
Summa rörelsens kostnader	-243 425	-200 185	-805 196	-717 265
Rörelseresultat	5 186	-4 680	39 570	30 037
Finansiella intäkter	177	206	246	3 840
Finansiella kostnader	-2 386	-1 664	-8 024	-5 098
Finansnetto	-2 209	-1 458	-7 778	-1 258
Resultat före skatt	2 977	-6 138	31 792	28 779
Inkomstskatt	-1 079	1 111	-7 449	-6 050
Periodens resultat	1 898	-5 027	24 343	22 729
Övrigt totalresultat				
Poster som senare kan omföras till periodens resultat				
Omräkningsdifferenser	1 036	1 486	3 385	2 013
Summa totalresultat för perioden	2 934	-3 541	27 728	24 742
Resultat per aktie				
Resultat per aktie före och efter utspädning (kr)	0,10	-0,27	1,30	1,21

1) Posten avskrivningar består av följande delposter:

KSEK	3 månader		12 månader	
	2022 okt–dec	2021 okt–dec	2022 jan–dec	2021 jan–dec
Avskrivningar på materiella anläggningstillgångar	-1 226	-1 173	-4 687	-4 384
Avskrivningar på immateriella anläggningstillgångar	-239	-221	-938	-839
Avskrivningar på nyttjanderättstillgångar	-5 950	-6 077	-23 643	-24 054
Summa avskrivningar	-7 415	-7 471	-29 268	-29 277

Koncernens rapport över finansiell ställning i sammandrag

KSEK	2022-12-31	2021-12-31
TILLGÅNGAR		
Immateriella anläggningstillgångar		
Goodwill*	198 417	197 524
Distributionsrätter	1 211	1 562
Varumärke	32 497	32 497
Internt upparbetade programvaror	1 169	1 413
Pågående immateriella tillgångar	8 059	—
Summa immateriella anläggningstillgångar	241 353	232 996
Maskiner och inventarier		
Maskiner och inventarier	20 889	21 280
Nyttjanderättstillgångar	71 920	84 409
Summa materiella anläggningstillgångar	92 809	105 689
Finansiella anläggningstillgångar		
Andra långfristiga fordringar	941	292
Uppskjutna skattefordringar	372	793
Summa finansiella anläggningstillgångar	1 313	1 085
Summa anläggningstillgångar	335 475	339 770
Omsättningstillgångar		
Varulager		
Varulager	77 658	84 741
Förskott till leverantörer	3 267	1 718
Summa varulager mm	80 925	86 459
Kortfristiga fordringar		
Avtalstillgångar	10 269	—
Skattefordringar	138	—
Kundfordringar	145 474	99 263
Förutbetalda kostnader och upplupna intäkter	5 525	3 655
Övriga fordringar	3 029	4 159
Likvida medel	56 866	79 821
Summa kortfristiga fordringar	221 301	186 898
Summa omsättningstillgångar	302 226	273 357
SUMMA TILLGÅNGAR	637 701	613 127

*Jämförelsetalet avseende goodwill är justerat per 2021-12-31. Justeringen avser den tidigare kommunicerade korrigeringen av Empakks förvärvskalkyl, vilket får till följd att goodwillen ökat, med respektive periods valutakurs, och motsvarande belopp betraktas som skuldförbindelse. Publicerade siffror sedan tidigare är 193 678 och motsvarande för övriga kortfristiga skulder 34 356. Skulden har erlagts under första halvåret 2022.

Koncernens rapport över finansiell ställning i sammandrag

KSEK	2022-12-31	2021-12-31
EGET KAPITAL OCH SKULDER		
Eget kapital		
- hänförligt till moderbolagets aktieägare	201 068	186 827
- hänförligt till ägare utan bestämmande inflytande	—	—
Summa eget kapital	201 068	186 827
SKULDER		
Långfristiga skulder		
Långfristig leasingskuld	49 006	61 137
Övriga långfristiga skulder	95	102
Övriga avsättningar	1 216	1 203
Uppskjutna skatteskulder	8 089	8 465
Summa långfristiga skulder	58 406	70 907
Kortfristiga skulder		
Skulder till kreditinstitut	175 000	175 000
Kortfristig Leasingskuld	21 065	21 365
Förskott från kunder	15 737	14 080
Leverantörsskulder	77 351	50 569
Avtalsskulder	5 138	—
Skatteskulder	3 618	295
Övriga skulder	30 882	38 202
Upplupna kostnader och förutbetalda intäkter	49 436	55 882
Summa kortfristiga skulder	378 227	355 393
SUMMA EGET KAPITAL OCH SKULDER	637 701	613 127

Koncernens rapport över förändringar i eget kapital i sammandrag

KSEK	2022-12-31	2021-12-31
Belopp vid periodens ingång	186 827	176 155
Periodens totalresultat	27 728	24 742
Transaktioner med ägare		
Utdelning	-14 070	-14 070
Erhållna optionspremier	583	—
Belopp vid periodens utgång	201 068	186 827

Koncernens rapport över kassaflöden

KSEK	3 månader		12 månader	
	2022 okt–dec	2021 okt–dec	2022 jan–dec	2021 jan–dec
Resultat före skatt	2 977	-6 138	31 792	28 779
Justering för poster som inte ingår i kassaflödet	5 577	-4 739	28 857	16 886
Betald/återbetald skatt	5 689	2 582	-4 263	-4 319
Kassaflöde från den löpande verksamheten före förändring av rörelsekapital	14 243	-8 295	56 386	41 346
Ökning (-)/ minskning (+) av varulager	16 881	-21 519	6 428	-20 325
Ökning (-)/ minskning (+) av rörelsefordringar	-29 089	10 953	-55 956	-11 323
Ökning (+)/ minskning (-) av rörelseskulder	19 184	15 171	18 198	12 660
Summa förändring av rörelsekapital	6 976	4 605	-31 330	-18 988
Kassaflöde från den löpande verksamheten	21 219	-3 690	25 056	22 358
Förvärv av materiella anläggningstillgångar	-2 814	9 980	-5 124	-7 316
Avyttring av materiella anläggningstillgångar	2 053	—	2 053	—
Förvärv av immateriella anläggningstillgångar	-3 642	—	-8 369	—
Förvärv av dotterföretag, netto likviditetspåverkan	—	6 000	—	-22 584
Förvärv av finansiella tillgångar	—	—	-630	—
Kassaflöde från investeringsverksamheten	-4 403	15 980	-12 070	-29 900
Erhållna optionspremier	—	—	583	—
Upptagna lån	—	—	—	75 000
Amortering av lån	16	—	—	-339
Amortering av leasingsskuld	-5 876	-6 077	-23 568	-24 054
Utbetald utdelning	—	—	-14 070	-14 070
Kassaflöde från finansieringsverksamheten	-5 860	-6 077	-37 055	36 537
Periodens kassaflöde	10 956	6 213	-24 069	28 995
Likvida medel vid periodens början	45 645	73 173	79 821	49 401
Valutakursdifferens i likvida medel	265	435	1 114	1 425
Likvida medel vid periodens slut	56 866	79 821	56 866	79 821

Resultaträkning för moderbolaget

KSEK	3 månader		12 månader	
	2022 okt–dec	2021 okt–dec	2022 jan–dec	2021 jan–dec
Rörelseintäkter				
Nettoomsättning	3 208	1 376	8 935	5 781
Övriga rörelseintäkter	267	-	267	-
Summa	3 475	1 376	9 202	5 781
Rörelsens kostnader				
Övriga externa kostnader	-3 368	-2 215	-11 805	-6 576
Personalkostnader	-4 182	-12 003	-11 378	-22 007
Avskrivningar av materiella och immateriella anläggningstillgångar	-6	-	-6	-
Övriga rörelsekostnader	-2	-	-2	-
Summa övriga rörelsekostnader	-7 558	-14 218	-23 191	-28 583
Rörelseresultat	-4 083	-12 842	-13 989	-22 802
Resultat från andelar i koncernföretag	10 065	4 102	10 065	4 102
Ränteintäkter och liknande resultatposter	9	168	9	3 706
Räntekostnader och liknande resultatposter	-2 098	-1 238	-6 541	-3 224
Summa resultat från finansiella poster	7 976	3 032	3 533	4 584
Bokslutsdispositioner*	32 905	28 000	32 905	28 000
Resultat före skatt	36 798	18 190	22 449	9 782
Inkomstskatt	-5 481	-2 970	-2 605	-527
Periodens resultat	31 317	15 220	19 844	9 255

*Jämförelsetalet avseende bokslutsdispositioner är justerat per 2021-12-31 med 2.000, inkomstskatten har också justerats med 412.

Balansräkning för moderbolaget i sammandrag

KSEK	2022-12-31	2021-12-31
TILLGÅNGAR		
Anläggningstillgångar		
Materiella anläggningstillgångar		
Maskiner och inventarier	193	—
Summa materiella anläggningstillgångar	193	—
Finansiella anläggningstillgångar		
Andelar i koncernföretag	318 583	318 583
Andra långfristiga fordringar	630	—
Summa finansiella anläggningstillgångar	319 213	318 583
Summa anläggningstillgångar	319 406	318 583
Omsättningstillgångar		
Kortfristiga fordringar		
Kundfordringar	143	—
Fordringar på koncernföretag	28 901	37 849
Aktuell skattefordran	—	652
Övriga kortfristiga fordringar	105	719
Förutbetalda kostnader och upplupna intäkter	1 004	382
Summa kortfristiga fordringar	30 153	39 602
Kassa och bank	10 459	41 874
Summa omsättningstillgångar	40 612	81 476
SUMMA TILLGÅNGAR	360 018	400 059
EGET KAPITAL OCH SKULDER		
Eget kapital		
Summa bundet eget kapital	37 625	37 625
Summa fritt eget kapital	122 613	116 256
Summa eget kapital	160 238	153 881
SKULDER		
Långfristiga skulder		
Skulder till koncernföretag	120	120
Summa långfristiga skulder	120	120
Kortfristiga skulder		
Skulder till kreditinstitut	175 000	175 000
Leverantörsskulder	1 175	1 415
Skulder till koncernföretag	12 203	42 885
Aktuella skatteskulder	2 289	—
Övriga skulder	557	14 713
Upplupna kostnader och förutbetalda intäkter	8 436	12 045
Summa kortfristiga skulder	199 660	246 058
Summa skulder	199 780	246 178
SUMMA EGET KAPITAL OCH SKULDER	360 018	400 059

NOT 1 Redovisningsprinciper

Denna delårsrapport har upprättats i enlighet med IAS 34 Delårsrapportering, årsredovisningslagen, och RFR 1 Kompletterande redovisningsregler för koncerner. Moderbolagets finansiella rapporter är upprättad enligt Årsredovisningslagen och Rådet för finansiell rapporteringsrekommendation RFR 2 Redovisning för Juridiska personer. Upplysningar enligt IAS34.16A framkommer förutom i de finansiella rapporterna och dess tillhörande noter även i övriga delar av delårsrapporten.

Nya standarder som träder i kraft 2022

Det finns inga nya redovisningsstandarder som träder i kraft under 2022 med påverkan på koncernen.

För ytterligare information angående Christian Berners redovisningsprinciper hänvisas till bolagets årsredovisning för 2021, Not 2 Redovisningsprinciper samt not 1 i denna rapport.

NOT 2 Leasing

Tillgångar	2022-12-31	2021-12-31
Nyttjanderättstillgångar	71 920	84 409
Summa	71 920	84 409

Leasingskulder	2022-12-31	2021-12-31
Kortsiktiga	21 065	21 365
Långsiktiga	49 006	61 137
Summa	70 071	82 502

	okt-dec		jan-dec	
	2022	2021	2022	2021
Avskrivningar på nyttjanderätter	-5 950	-6 077	-23 643	-24 054
Räntekostnader	-360	-421	-1 535	-1 810
Summa	-6 310	-6 498	-25 178	-25 864

NOT 3 Fördelning intäkter

Christian Berners intäktsströmmar är redovisade per affärsområde, där affärsområdet motsvarar marknaden för intäkten.

Både affärsområde Teknik & Distribution och Energi & Miljö har intäkter från alla tre kategorier nedan.

Christian Berner har intäkter i tre kategorier;

1. Provisionsförsäljning, där Christian Berner agerar försäljningskanal åt leverantörer genom kontakt med slutkunden. Intäkten är en överenskommen provision som Christian Berner erhåller från leverantören och som vanligtvis erhålls från leverantör i samband eller efter att produkten levereras till slutkunden. Christian Berner kontrollerar inte försäljningsflödet och är normalt beroende av att leverantör och kund kommer överens och slutför affären för att vi skall kunna erhålla slutbetalning från leverantören.

2. Projektförsäljning, avser de intäktströmmar där Christian Berner har ett flertal prestationsåtaganden, dvs det utgörs inte bara av en tjänst eller en vara utan avtalet omfattar ett flertal olika delar. Intäkten utgörs huvudsakligen av i förväg avtalade arvoden för projekten och betalas vanligtvis genom förskotts fakturering och fakturering vid olika milstolpar i projekten, beroende på storlek på projekten. Dessa projekt kan

löpa under lång tid och beroende på karaktär redovisas också intäkten och kostnaden succesivt allt eftersom färdigställandegraden utvecklas. Resultatutgången för större projekt är beroende av att kalkylen håller och projektet blir framgångsrikt. Således finns det alltid en osäkerhet kring lönsamheten i projektet innan det är färdigställt.

3. Försäljning av varor och tjänster. Denna kategori avser de varor och tjänster som säljs separat. Det kan handla om en service eller installation, en vara eller reservdel från vårt lager. Dessa varor säljs till de belopp som överenskommit med kunden, vanligtvis baserat på prislister. Tidpunkt för intäktsredovisning av dessa varor och tjänster är vanligtvis när kontrollen överförs till kunden då vårt åtagande då är uppfyllt. Fakturering sker vanligtvis i samband med leverans. Den största osäkerheten här skulle vara om kunden ej har betalningsförmåga att betala av oss utförda tjänster eller levererade produkter.

NOT 4 Finansiella instrument per kategori

Finansiella tillgångar som värderas till upplupet anskaffningsvärde

Tillgångar i Balansräkningen	2022-12-31	2021-12-31
Kundfordringar	145 474	99 263
Likvida medel	56 866	79 821
Andra långfristiga fordringar	941	292
Summa	203 281	179 376

Finansiella skulder som värderas till upplupet anskaffningsvärde

	2022-12-31	2021-12-31
Skulder till kreditinstitut	175 000	175 000
Leasingskulder	70 071	82 502
Leverantörsskulder	77 351	50 569
Upplupna kostnader och förutbetalda intäkter	49 436	55 882
Tilläggsköpeskillning värderas till verkligt värde	—	14 361
Summa	371 858	378 314

Tilläggsköpeskillning värderas till verkligt värde

	2022-12-31	2021-12-31
Ingående balans	14 361	11 861
Nyttjande	-15 422	-3 179
Anskaffning	—	9 179
Värdeförändring	—	-3 500
Valutakursdifferens	1.061	-
Utgående balans	—	14 361

CBTT innehar olika finansiella instrument och de flesta av dessa värderas till sina upplupna anskaffningsvärden med undantag av skuld för tilläggsköpeskillning som i stället värderas till sitt verkliga värde över resultaträkningen. En skuld att betala tilläggsköpeskillning är ett finansiellt instrument vars värde är beroende på antaganden och bedömningar som bolaget gör (nivå 3 instrument). I det aktuella fallet beror skuldens värde på det förvärvade bolagets prestation under 2021. I de fall finansiella instrument redovisas till sina upplupna anskaffningsvärden överensstämmer dessa värden i samtliga fall med posternas verkliga värden. Under året har skuldförbindelse om 3,6 MSEK justerats avseende Empakks förvärvskalkyl, vilken betalades ut i april 2022.

Koncern – Nyckeltal

BELOPP I KSEK	okt-dec 2022	okt-dec 2021	Förändring	jan-dec 2022	jan-dec 2021	Förändring
Rörelsens intäkter	248 611	195 505	27,2%	844 766	747 302	13,0%
Nettoomsättning	247 730	192 615	28,6%	842 000	743 209	13,3%
EBITA-resultat	5 425	-4 459	E/T	40 508	30 876	31,2%
EBITA-marginal, %	2,29	neg		4,8%	4,1%	
Balansomslutning	637 701	613 127		637 701	613 127	
Eget kapital	201 068	186 827		201 068	186 827	
Intäktstillväxt	27,2%	-0,8%		13,0%	7,2%	
Bruttomarginal, %	35,6%	38,0%		38,4%	39,5%	
Soliditet %	31,5%	30,5%		31,5%	30,5%	
Avkastning på eget kapital (R12)				16,4%	15,9%	
Nettoskuld (+) /Nettokassa (-) exkl IFRS 16	118 134	95 179		118 134	95 179	
Medelantal anställda, FTE (st)	215	209		215	209	
Antal aktier per balansdagen	18 759 398	18 759 398		18 759 398	18 759 398	
Resultat per aktie (kr)	0,10	-0,27		1,30	1,21	

Definitioner

Icke IFRS-resultatmått	Beskrivning	Syfte
Rörelsens intäkter	Nettoomsättning samt övriga rörelseintäkter	Rörelsens intäkter är en kombination av hur Bolagets olika affärsområden och marknader presterar
Intäktstillväxt	Ökning i rörelsens intäkter i procent av föregående års intäkter	Mått på Bolagets tillväxt relativt föregående period som illustrerar Bolagets trend och ger möjlighet att följa underliggande drivkrafter
EBITA	Rörelseresultat före nedskrivning av goodwill samt av- och nedskrivningar av andra immateriella tillgångar som uppkommit i samband med företagsförvärv och därmed likställda transaktioner (Earnings Before Interest, Tax and Amortisation).	Som tillverkande företag är EBITA ett viktigt mått för att visa Bolagets lönsamhet före nedskrivningar, räntebetalningar samt skatter
EBITA-marginal	EBITA i procent av rörelsens intäkter.	EBITA-marginalen visar Bolagets resultatgenerering före nedskrivningar, räntebetalningar samt skatter relativt rörelsens intäkter. Ett resultatmått som är passande för bolag som Christian Berner Tech Trade.
Rörelseresultat	Rörelseresultat före finansiella poster och skatt	Rörelseresultatet ger en samlad bild av Bolagets resultatgenerering i dess operativa verksamhet
Rörelsemarginal	Rörelseresultat före finansiella poster och skatt, i procent av rörelsens intäkter	Rörelsemarginalen är ett traditionellt jämförelsemått som visar Bolagets resultatgenerering relativt rörelsens intäkter
Finansiella poster, netto	Differensen mellan finansiella intäkter och finansiella kostnader	Netto av finansiella poster visar skillnaden mellan finansiella intäkter och kostnader
Periodens resultat	Resultatet efter skatt	Periodens resultat, måttet är relevant eftersom det är periodens resultat som styrelsen väljer att dela ut till aktieägarna alternativt återinvestera i Bolaget
Balansomslutning	Summan av Bolagets tillgångar	Balansomslutningen är ett mått på Bolagets samtliga tillgångar som Bolaget har att disponera för att skapa avkastning för aktieägarna
Soliditet	Eget kapital i procent av balansomslutningen	Ett traditionellt mått för att visa finansiell risk, uttryckt som hur stor del av det justerade egna kapitalet som finansierats av ägarna
Avkastning på eget kapital	Resultat efter finansiella poster i procent av genomsnittligt eget kapital	Visar vilken avkastning som ges på ägarnas investerade kapital, sett ur ett aktieägarperspektiv
Periodens kassaflöde	Summan av kassaflödet från den löpande verksamheten, kassaflödet från investeringsverksamheten samt kassaflödet från finansieringsverksamheten	Periodens kassaflöde är ett mått på hur mycket likvida medel bolaget genererar eller förlorar per period
Antal aktier vid periodens slut	Antal utestående aktier per räkenskapsperiodens slutdatum	Antalet aktier i Bolaget är centralt då det ligger till grund för beräkning av vinst per aktie
Genomsnittlig eget kapital	Genomsnittet av summan av ingående eget kapital för perioden adderat med utgående eget kapital för perioden	Genomsnittligt eget kapital är ett mer rättvisande jämförelsemått och används som komponent i ett antal andra nyckeltal
Nettoskuld (+)/Nettokassa (-) exkl IFRS 16	Räntebärande skulder, exklusive leasingkulder (IFRS 16), minus likvida medel vid periodens utgång.	Nettoskuld/nettokassa är ett nyckeltal som visar Bolagets totala skuldsättning.
Bruttomarginal	Nettoomsättning minus handelsvaror genom nettoomsättning	Bruttomarginal ger en bild av täckningsbidraget som genereras av den löpande verksamheten
Medelantal anställda	Antalet anställda i bolaget omräknat till heltidstjänster, dvs. antal heltider som utfört arbete under perioden.	Detta nyckeltal kan analyseras i relation till totala intäkter för att bedöma bolagets effektivitet utifrån antal anställda
Resultat per aktie (kr)	Resultat under perioden hänförlig till moderbolagets aktieägare dividerat med genomsnittligt antal aktier	Resultat per aktie (kr), måttet är relevant eftersom det visar hur stor andel av periodens resultat som allokeras till varje aktie

Beräkning av nyckeltal

KSEK	2022 okt–dec	2021 okt–dec	2022 jan–dec	2021 jan–dec
Affärsområde				
Teknik & Distribution	151 408	110 293	539 288	480 485
Energi & Miljö	99 728	94 412	324 372	288 182
Övrigt	9 463	7 811	36 470	33 169
Koncerninternt	-12 869	-19 901	-58 130	-58 627
Summa nettoomsättning	247 730	192 615	842 000	743 209
EBITA				
Rörelseresultat	5 186	-4 680	39 570	30 037
Avskrivningar på immateriella tillgångar	239	221	938	839
EBITA	5 425	-4 459	40 508	30 876
EBITA-marginal %				
Totala intäkter	248 611	195 505	844 766	747 302
EBITA	5 425	-4 459	40 508	30 876
EBITA-marginal, %	2,2%	-2,3%	4,8%	4,1%
Bruttomarginal %				
Nettoomsättning	247 730	192 615	842 000	743 209
Handelsvaror	-159 648	-119 487	-518 655	-449 655
Bruttomarginal, %	35,6%	38,0%	38,4%	39,5%
Soliditet				
Balansomslutning	637 701	613 127	637 701	613 127
Utgående balans eget kapital	201 068	186 827	201 068	186 827
Soliditet, %	31,5%	30,5%	31,5%	30,5%
Nettoskuld (+)/Nettokassa (-) exkl IFRS 16				
Totala räntebärande skulder	245 071	257 502	245 071	257 502
Avgår leasingkulder	-70 071	-82 502	-70 071	-82 502
Avgår likvida medel	-56 866	-79 821	-56 866	-79 821
Räntebärande nettoskuld, exkl IFRS 16	118 134	95 179	118 134	95 179
Resultat per aktie (kr)				
Periodens resultat	1 898	-5 027	24 343	22 729
Antal aktier per balansdagen	18 759 398	18 759 398	18 759 398	18 759 398
Resultat per aktie (kr)	0,10	-0,27	1,30	1,21

Styrelsens försäkran

Styrelsen och verkställande direktören försäkrar att delårsrapporten för Christian Berner Tech Trade AB (publ), 556026-3666, ger en rättvisande bild av moderbolagets och koncernens verksamhet, ställning och resultat samt beskriver de väsentliga risker och osäkerhetsfaktorer som moderbolaget och de bolag som ingår i koncernen står inför.

Mölnlycke den 23 februari 2023

Joachim Berner
Styrelseordförande

Caroline Reuterskiöld
Verkställande direktör

Bertil Persson
Styrelseledamot

Carl Adam Rosenblad
Styrelseledamot

Stina Wollenius
Styrelseledamot

Lars Gatenbeck
Styrelseledamot

Kerstin Gillsbro
Styrelseledamot

Sara Mattsson
Styrelseledamot

Sandra Fundin
Arbetstagarrepresentant

Robert Sätterberg
Arbetstagarrepresentant

Informationen i denna rapport offentliggörs enligt EU:s marknadsmissbruksförordning och lagen om värdepappersmarknaden. Informationen lämnades genom nedanstående kontaktpersoners försorg för offentliggörande den 23 februari 2023, kl. 12:00.

Kommande händelser

27 april 2023

Delårsrapport första kvartalet 2023
Årsstämma 2023

21 juli 2023

Delårsrapport andra kvartalet 2023

27 oktober 2023

Delårsrapport tredje kvartalet 2023

Kontaktuppgifter

Caroline Reuterskiöld, CEO Christian Berner Tech Trade AB
Tel 031-33 66 900
E-post: caroline.reuterskiold@christianberner.com

Henrik Nordin, CFO Christian Berner Tech Trade AB
Tel 031-33 66 900
E-post: henrik.nordin@christianberner.com

Denna delårsrapport har inte varit föremål för granskning av bolagets revisor.

