



CHRISTIAN BERNER TECH TRADE
DELÅRSRAPPORT
JANUARI - MARS 2015

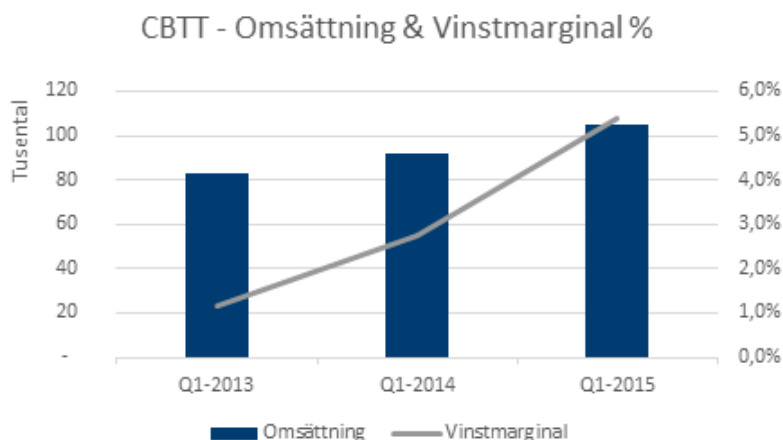


DELÅRSRAPPORT JANUARI - MARS 2015

Det har varit en bra start på det nya året för teknikhandelsföretaget Christian Berner. Koncernens långsiktiga arbete med att effektivisera organisationen för att höja lönsamheten ger resultat. Vinsten (EBITDA) under det första kvartalet ökade med 123 procent jämfört med samma period föregående, till 5,6 MSEK.

1 JANUARI - 31 MARS 2015

- Första kvartalet visade en 14 procent ökning i nettoomsättningen, 105,1 (92,1) MSEK.
- Rörelseresultatet (EBITDA) slutade på 5,6 (2,5) MSEK vilket är 123 procent bättre än samma period föregående år.
- Rörelsemarginalen för kvartalet ökade till 5,4 (2,8) procent.
- Orderingen för kvartalet ökade till 107,6 (105,2) MSEK.
- Soliditet uppgick vid periodens utgång till 44,5 procent jämfört med 16,1 procent samma tid föregående år. Kassen ökade till 53,9 (3,7) MSEK.



VÄSENTLIGA HÄNDELSER UNDER FÖRSTA KVARTALET 2015

- **Vibrationsteknik till PEAB Bostad**
När Peab Bostad bygger bostäder på utsatt läge intill järnvägen i Sollentuna bistår Christian Berner med expertis och teknik och levererar vibrations och stomljudsisolering inför grundläggningen av hus.
- **Rent dricksvatten till invånarna i Halmstad och Laholm**
Christian Berner AB har vunnit en upphandling för leverans av ytterligare UV-aggregat till Laholmsbukens VA. Upphandlingen omfattar ett ramavtal i form av UV-aggregat till 13 vattenverk i Laholms och Halmstads kommun. Uppdraget har ett ordervärde på 1,1 miljoner svenska kronor.
- **Processutrustning till Swix vallfabrik i Norska Lillehammer**
När Swix bygger ny vallfabrik i norska Lillehammer ställs stora krav på kvalitet och Christian Berner AS har fått förmånen att leverera teknisk avancerad processutrustning. Ordern värderas till 2,3 miljoner norska kronor.
- **John Zink ny leverantör**
John Zink Hamworthy Combustion är ny leverantör och stärker Christian Berners erbjudande till kunderna när det gäller lösningar inom avgasrening och förbränning. Produkterna är lämpade för många olika sektorer, till exempel livsmedels-, fordons- och pappersindustrin. John Zink har sitt huvudkontor i Oklahoma, USA, och är världsledande inom sitt område.

VÄSENTLIGA HÄNDELSER EFTER PERIODEN

- **Beslut om avveckling av produktområdet Speciallegeringar**
Produktområdet Speciallegeringar avvecklas efter en längre tid av förluster och fallande försäljning. Detta innebär en årlig kostnadsbesparing på 1,5 miljoner kronor.
- **Levererar spårdämpningssystem till Göteborgs Stad och minskar bullret**
Ordern gäller inkapsling av 680 meter spårvagnsräls i centrala Göteborg och värderas till 1,4 miljoner svenska kronor. Lösningen bidrar inte bara till ett tystare Göteborg utan också till minskade underhållskostnader och kortare byggtider.



OMSÄTTNING OCH RESULTAT

Resultatmättet som bolaget genomgående kommenterar är EBITDA (rörelseresultat före räntor, skatter, nedskrivningar och avskrivningar).

1 JANUARI – 31 MARS 2015

Koncernen började året starkt med en nettoomsättning för perioden som uppgick till 105,1 (92,1) MSEK vilket är en ökning med 14 procent jämfört med samma period föregående år. Rörelseresultatet (EBITDA) slutade på 5,6 (2,5) MSEK med en vinstmarginal på 5,4 (2,8) procent. Kvartalets ordergång på 107,6 (105,2) MSEK var 2,7 procent bättre än samma period föregående år.

AFFÄRSOMRÅDEN

För att bli effektivare i säljarbetet konsoliderades under 2014 sex affärsområden till två, Materialteknik och Process & Miljö.

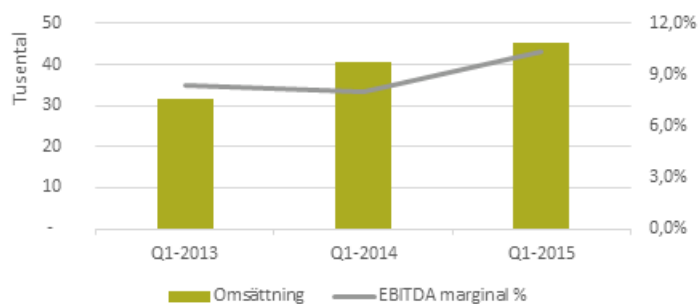
AFFÄRSOMRÅDE MATERIALTEKNIK

Inom affärsområdet Materialteknik har utvecklingen varit gynnsam med god lönsamhet och tillväxt, framför allt inom området teknisk plast och vibrationsteknik. Efterfrågan på lösningar för att minska vibrationer och störande buller, framför allt i stadsmiljöer, är stor. Under första kvartalet ökade Materialteknik sin omsättning med 12 procent till 45,2 (40,5) MSEK. Rörelseresultatet slutade på 4,7 (3,3) MSEK vilket innebär en vinstmarginal på 10,3 procent.

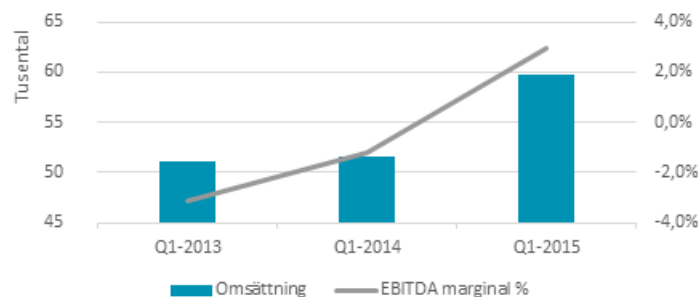
AFFÄRSOMRÅDE PROCESS & MILJÖ

Christian Berners andra affärsområde, Process & Miljö, visar en svagare lönsamhet jämfört med Materialteknik, men bättre än motsvarande period i fjol. Samtidigt ser framtiden ljus ut då ordergången har ökat med 6,9 procent jämfört samma period föregående år. Framgångarna inom produktområdet Rent vatten (rening av både dricksvatten och avloppsvatten) fortsätter. Det är tydligt att efterfrågan på helhetslösningar - som bidrar till ett bättre resursutnyttjande och mindre miljöpåverkan - ökar bland kunderna. Affärsområdet ökade sin omsättning med 15,7 procent till 59,7 (51,6) MSEK. Man levererade även ett bättre resultat än samma period föregående år, 1,7 (-0,6) MSEK, vilket är en klar förbättring och gav 2,9 procent i vinstmarginal.

Kvartal 1 2015 - Materialteknik
Omsättning & EBITDA %



Kvartal 1 2015 - Process & Miljö
Omsättning & EBITDA %



MARKNADER

Christian Berner är ett teknikhandelsbolag som opererar på de nordiska marknaderna.

Försäljningen har överlag varit god under perioden och har ökat med 14 procent jämfört med samma period förra året till 105 MSEK. I Sverige har marknaden varit fortsatt stark. Försäljning hamnade på 67,4 (58,5) MSEK vilket är 64 procent av Christian Berners totala försäljning. Flera stora projekt inom bygg och infrastruktur har inletts under perioden som bidrar till utvecklingen i Sverige samtidigt som antalet förfrågningar om nya projekt ökar inom framförallt infrastruktur och processanläggningar.

Utvecklingen i Danmark är glädjande. Investeringar för att effektivisera verksamheten och stärka positionen på marknaden har gett resultat. Försäljningen under första kvartalet ökade med 42 procent jämfört med samma period 2014, till 5,6 MSEK. I Norge har utvecklingen nu vänt efter en tid av nedgång på marknaden även om försäljningen var något lägre än föregående år 18,6 (19,7) MSEK. Christian Berner arbetar målmedvetet för att vara mindre beroende av energibranschen i Norge. Ett viktigt kontrakt med skidvallatillverkaren Swix har vunnits, för att nämna ett exempel. I Finland är läget mer besvärligt. Försäljningen går trögt även om den var högre än under första kvartalet 2014, 13,6 (10,0) MSEK. Vi vidtar därför kostnadsåtgärder inom lager och produktion, vilket innebär en årlig besparing på ca 1 MSEK.

FINANSIELL STÄLLNING OCH KASSAFLÖDE

1 JANUARI – 31 MARS 2015

Bolaget hade ett kassaflöde första kvartalet på 6,6 (-1,0) MSEK från den löpande verksamheten. Soliditeten för perioden var 44,5 procent (16,1). Likvida medel uppgick till 53,9 (3,7) MSEK. Därutöver har bolaget 15 MSEK i outnyttjad kredit.

KOMMANDE RAPPORTERINGSTILLFÄLLEN

- Delårsrapport 1 januari – 30 juni 2015 lämnas den 17 augusti 2015
- Delårsrapport 1 januari – 30 september 2015 lämnas den 22 oktober 2015

REDOVISNINGSPRINCIPER

Bolagets bokslutskommuniké är upprättad enligt K3-reglerna. För mer utförlig beskrivning av dessa samt i övrigt bolagets risker och osäkerhetsfaktorer, hänvisas till bolagets årsredovisning 2014. Denna rapport har ej varit föremål för revisorernas granskning.

A man with glasses and a light blue button-down shirt is seated at a dark, reflective conference table. He is looking towards the camera with a neutral expression. The room is dimly lit, with a strong light source from the right creating highlights on his face and the table. The background is dark and out of focus.

VD HAR ORDET

ETT STARKT KVARTAL OCH EN BRA START PÅ ÅRET

Det första kvartalet 2015 förstärker det som det sista kvartalet under 2014 visade, att Christian Berner är på rätt väg. Den goda orderingången i fjol har realiserats och resultatet för de första tre månaderna landade på 5,7 MSEK, vilket är 123 procent bättre jämfört med samma period i fjol. Samtidigt är det glädjande att orderingången fortsätter att vara stark och har ökat med cirka 3 procent jämfört med samma period föregående år.

DANMARK LYFTER

Den svenska marknaden är fortsatt stabil och växer. Stora och viktiga projekt, inte minst inom rent dricksvatten och vibrationsteknik, bidrar till ett positivt resultat och under perioden har vi ett ökat antal förfrågningar om nya uppdrag. När det gäller övriga nordiska marknader, redovisar Danmark ett starkt kvartal, Norge återhämtar sig efter en nedgång och Finland har svårt att lyfta på en trög marknad och därför vidtar vi åtgärder för att sänka kostnaderna inom lager och produktion i Finland.

EFFEKTIVISERINGAR

Arbetet med att effektivisera verksamheten för att öka kundfokus och höja lönsamheten fortsätter. Under perioden har vi tagit två viktiga beslut som förändrar verksamheten och som bidrar till högre marginaler. Produktområdet Speciallegeringar avvecklas på grund av dålig lönsamhet under en längre tid och vi flyttar vårt lager i Vanda i Finland, dels till vårt lager i Sverige och dels till ett mindre lager i Finska Lojo där vi i fjol förvärvade servicebolaget Röchling Leripa Papertech Service Oy.

BÄTTRE MILJÖ

Christian Berners vision, att vara en ledande partner för industrin och bidra till såväl kostnadseffektiva som miljövänliga lösningar, fortsätter att infrias. Ett antal viktiga projekt för oss och inte minst för miljön och våra kunder har påbörjats under perioden. Att vi hjälper Halmstadsborna och Laholmsborna med att rena dricksvattnet och att vi bidrar till att minska bullret från spårvagnarna i Göteborg, är exempel på projekt som gör mig extra stolt!

Bo Söderqvist
VD, Christian Berner Tech Trade AB

För ytterligare information kontakta:
Bo Söderqvist, CEO Christian Berner Tech Trade AB
Tfn +46 (0) 70-18 66 910
E-post: bo.soderqvist@christianberner.com

Anna Boqvist CFO Christian Berner Tech Trade AB
Tfn +46 (0) 70-18 66 986
E-post: anna.boqvist@christianberner.com

Remium Nordic AB är bolagets Certified Advisor,
Tfn +46 (0) 8-454 32 00

SIFFROR OCH DETALJER

KONCERNEN I SAMMANDRAG – EKONOMISK SAMMANSTÄLLNING

Belopp i KSEK	3 månader		3 månader		12 månader
	jan-mar15	jan-mar14	jan-mar15	jan-mar14	2014
Nettoomsättning	105 090	92 152	105 090	92 152	394 037
Kostnad för sålda varor	-66 042	-56 406	-66 042	-56 406	-237 027
Bruttoresultat	39 048	35 746	39 048	35 746	157 010
Rörelsens kostnader					
Externa kostnader	-11 067	-11 359	-11 067	-11 359	-40 655
Personal kostnader	-22 328	-21 852	-22 328	-21 852	-100 382
Summa rörelsens kostnader	-33 395	-33 211	-33 395	-33 211	-141 038
EBITDA	5 652	2 535	5 652	2 535	15 972
Av och nedskrivningar av materiella- och immateriella anläggningstillgångar	-1 214	-1 121	-1 214	-1 121	-4 810
Finansnetto	21	-220	21	-220	-11
Resultat före skatt	4 459	1 194	4 459	1 194	11 151
Skatt	-930	-287	-930	-287	-2 517
Periodens resultat	3 529	908	3 529	908	8 634
Resultat per aktie före utspädning, SEK	0,19	0,05	0,19	0,05	0,46
Resultat per aktie efter utspädning, SEK	0,19	0,05	0,19	0,05	0,46

KONCERNEN I SAMMANDRAG – SEGMENTREDOVISNING

Belopp i KSEK	3 månader		3 månader		12 månader
	jan-mar15	jan-mar14	jan-mar15	jan-mar14	2014
Nettoomsättning					
Process & Miljö	59 713	51 616	59 713	51 616	228 342
Materialteknik	45 180	40 478	45 180	40 478	165 129
Koncern	197	58	197	58	566
Totalt	105 090	92 152	105 090	92 152	394 037
EBITDA					
Process & Miljö	1 754	-625	1 754	-625	6 483
Materialteknik	4 670	3 262	4 670	3 262	12 330
Koncern	-772	-102	-772	-102	-2 841
Totalt	5 652	2 535	5 652	2 535	15 972

Belopp i KSEK	3 månader		3 månader		12 månader
	jan-mar15	jan-mar14	jan-mar15	jan-mar14	2014
Nettoomsättning					
Sverige	67 410	58 514	67 410	58 514	252 584
Danmark	5 572	3 917	5 572	3 917	15 309
Norge	18 550	19 667	18 550	19 667	72 748
Finland	13 558	10 053	13 558	10 053	53 396
Totalt	105 090	92 152	105 090	92 152	394 037

KONCERNEN I SAMMANDRAG – FINANSIELL STÄLLNING

Belopp i KSEK	2015-03-31	2014-03-31	2014-12-31
TILLGÅNGAR			
Anläggningstillgångar			
Immateriella anläggningstillgångar	8 372	9 680	8 695
Materiella anläggningstillgångar	11 022	12 260	10 726
Finansiella anläggningstillgångar	329	390	396
Summa anläggningstillgångar	19 724	22 330	19 816
Omsättningstillgångar			
Varulager	23 964	24 393	22 132
Kortfristiga fordringar	65 347	69 600	54 628
Likvida medel	53 885	3 705	47 993
Summa omsättningstillgångar	143 196	97 697	124 753
SUMMA TILLGÅNGAR	162 920	120 027	144 569
EGET KAPITAL OCH SKULDER			
Eget kapital			
Eget kapital	72 487	19 309	68 958
Avsättningar	1 506	1 320	1 656
Skulder			
Långfristiga skulder	6 740	15 369	6 971
Kortfristiga skulder	82 187	84 028	66 984
Summa skulder	88 926	99 398	73 955
SUMMA SKULDER OCH EGET KAPITAL	162 920	120 027	144 569

KONCERNENS RAPPORT ÖVER KASSAFLÖDEN

Belopp i KSEK	3 månader		3 månader		12 månader
	jan-mar15	jan-mar14	jan-mar15	jan-mar14	2014
Kassaflöde från den löpande verksamheten	6 569	-1 006	6 569	-1 006	11 362
Kassaflöde från investeringsverksamheten	-296	-	-296	-	-1 575
Kassaflöde från finansieringsverksamheten	-381	-1 032	-381	-1 032	32 463
Periodens kassaflöde	5 891	-2 038	5 891	-2 038	42 250
Likvida medel vid periodens början	47 993	5 743	47 993	5 743	5 743
Likvida medel vid periodens slut	53 885	3 705	53 885	3 705	47 993

KONCERNENS RAPPORT ÖVER FÖRÄNDRINGAR I EGET KAPITAL

Belopp i KSEK	2015-03-31	2014-03-31	2014-12-31
Vid årets början	68 958	18 401	18 401
Periodens resultat	3 529	908	8 634
	72 487	19 309	27 035
Nyemission			41 679
Valutajustering			243
Vid periodens slut	72 487	19 309	68 958

KONCERN – NYCKELTAL

Belopp i KSEK	3 månader		3 månader		12 månader
	jan-mar15	jan-mar14	jan-mar15	jan-mar14	2014
Resultat					
Nettoomsättning	105 090	92 152	105 090	92 152	394 037
Försäljningstillväxt %	14,0%	11,3%	14,0%	11,3%	0,1%
Rörelseresultat, EBITDA	5 652	2 535	5 652	2 535	15 972
Marginaler					
Bruttomarginal, %	37,2%	38,8%	37,2%	38,8%	39,8%
Rörelsemarginal, % EBITDA	5,4%	2,8%	5,4%	2,8%	4,1%
Avkastning på eget kapital	6,2%	6,2%	6,2%	6,2%	16,2%
Finansiell ställning					
Balansomslutning	162 920	120 027	162 920	120 027	144 569
Eget kapital	72 487	19 309	72 487	19 309	68 958
Soliditet %	44,5%	16,1%	44,5%	16,1%	47,7%

MODERBOLAG – EKONOMISK SAMMANSTÄLLNING

Belopp i KSEK	3 månader		3 månader		12 månader
	jan-mar15	jan-mar14	jan-mar15	jan-mar14	2014
Nettoomsättning	2 490	3 197	2 490	3 197	10 779
Kostnad för sålda varor	-2 490	-3 197	-2 490	-3 197	-10 779
Bruttoresultat	-	-	-	-	-
Rörelsens kostnader					
Externa kostnader	-593	-101	-593	-101	-930
Personal kostnader	-	-	-	-	-2 056
Summa rörelsens kostnader	-593	-101	-593	-101	-2 986
EBITDA	-593	-101	-593	-101	-2 986
Av och nedskrivningar av materiella- och immateriella anläggningstillgångar	-	-	-	-	-
Resultat från andelar i koncernföretag	-	1 693	-	1 693	2 550
Finansnetto	44	-40	44	-40	-10
Resultat före skatt	-550	1 553	-550	1 553	-446
Bokslutsdisposition	-	-	-	-	7 000
Skatt	-	-342	-	-342	-881
Periodens resultat	-550	1 211	-550	1 211	5 673

MODERBOLAG – FINANSIELL STÄLLNING

Belopp i KSEK	2015-03-31	2014-03-31	2014-12-31
TILLGÅNGAR			
Anläggningstillgångar			
Finansiella anläggningstillgångar	65 540	65 540	65 540
Summa anläggningstillgångar	65 540	65 540	65 540
Omsättningstillgångar			
Kortfristiga fordringar	1 558	7 215	1 555
Likvida medel	37 504	-	37 808
Summa omsättningstillgångar	39 062	7 215	39 362
SUMMA TILLGÅNGAR	104 602	72 755	104 902
EGET KAPITAL OCH SKULDER			
Eget kapital	101 749	56 483	102 298
Skulder			
Långfristiga skulder	840	7 446	840
Kortfristiga skulder	2 013	8 826	1 764
Summa skulder	2 853	16 272	2 604
SUMMA SKULDER OCH EGET KAPITAL	104 602	72 755	104 902

Christian Berner Tech Trade-koncernen (publ – noterat på Nasdaq First North) har mer än 115 års erfarenhet av teknisk handelsverksamhet. Vi erbjuder kvalitetsprodukter och systemlösningar med fokus på miljöteknik från europeiska tillverkare till industrier och kommuner i Sverige och övriga Norden. Koncernen har cirka 130 medarbetare i hela Norden, och en nettoomsättning på omkring 400 MSEK. Christian Berner Tech Trade AB är huvudbolag för handelsverksamheten, och genom dotterbolagen i Danmark, Finland, Norge och Sverige marknadsförs vårt produktprogram i hela Norden. Mer information om Christian Berner finns på www.christianberner.se och www.christianberner.com



Christian Berner AB
Tel. +46 31 33 66 900

Christian Berner AS Norge
Tel. +47 23 34 84 00

A/S Christian Berner Danmark
Tel. +45 7025 4242

Christian Berner OY Finland
Tel. +358 9 2766 830

CHRISTIAN BERNER TECH TRADE AB | LEDANDE PARTNER FÖR TEKNISKA LÖSNINGAR
info@christianberner.com www.christianberner.com